

Wahlbuch
Europawahl
09.06.2024
Märkischer Kreis
Herausgegeben am 10.06.2024

Inhaltsverzeichnis

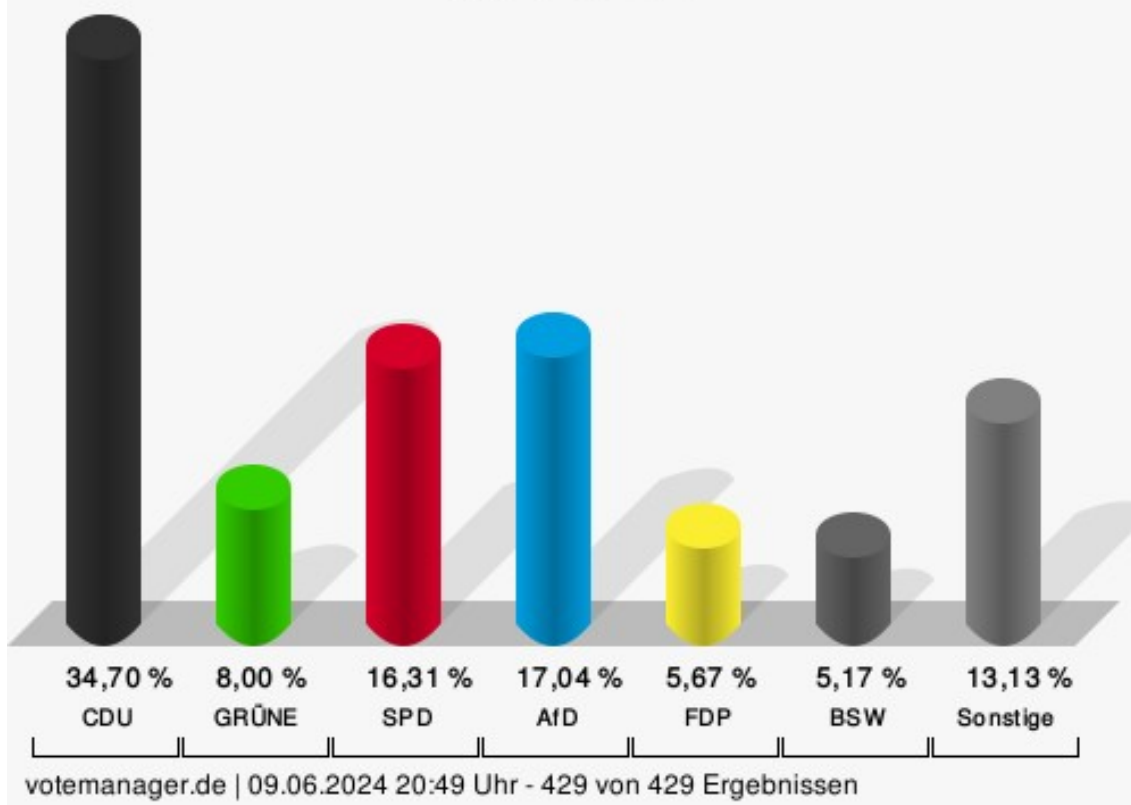
Europawahl	1
Märkischer Kreis	1
Gemeinden	7
Stadt Altena (Westf.)	7
Stadt Balve	13
Stadt Halver	16
Stadt Hemer	22
Gemeinde Herscheid	28
Stadt Iserlohn	34
Stadt Kierspe	40
Stadt Lüdenscheid	46
Stadt Meinerzhagen	52
Stadt Menden (Sauerland)	58
Gemeinde Nachrodt-Wiblingwerde	64
Stadt Neuenrade	70
Stadt Plettenberg	76
Gemeinde Schalksmühle	82
Stadt Werdohl	88
Übersicht Gemeinden	91

Europawahl

Märkischer Kreis

	Anzahl	Prozent
CDU	60.179	34,70 %
GRÜNE	13.871	8,00 %
SPD	28.281	16,31 %
AfD	29.558	17,04 %
FDP	9.832	5,67 %
DIE LINKE	2.778	1,60 %
Die PARTEI	2.845	1,64 %
Tierschutzpartei	3.316	1,91 %
PIRATEN	778	0,45 %
Volt	2.338	1,35 %
FAMILIE	1.231	0,71 %
FREIE WÄHLER	1.185	0,68 %
ÖDP	796	0,46 %
BIG	173	0,10 %
MERA25	338	0,19 %
TIERSCHUTZ hier!	762	0,44 %
PdH	273	0,16 %
HEIMAT	135	0,08 %
Bündnis C	469	0,27 %
Verjüngungsforschung	63	0,04 %
MENSCHLICHE WELT	233	0,13 %
MLPD	37	0,02 %
DKP	49	0,03 %
SGP	41	0,02 %
ABG	112	0,06 %
dieBasis	477	0,28 %
BÜNDNIS DEUTSCHLAND	860	0,50 %
BSW	8.962	5,17 %
DAVA	1.610	0,93 %
KLIMALISTE	50	0,03 %
LETZTE GENERATION	247	0,14 %
PDV	134	0,08 %
PdF	1.246	0,72 %
V-Partei³	184	0,11 %

Märkischer Kreis Europawahl 09.06.2024



CDU = Christlich Demokratische Union Deutschlands

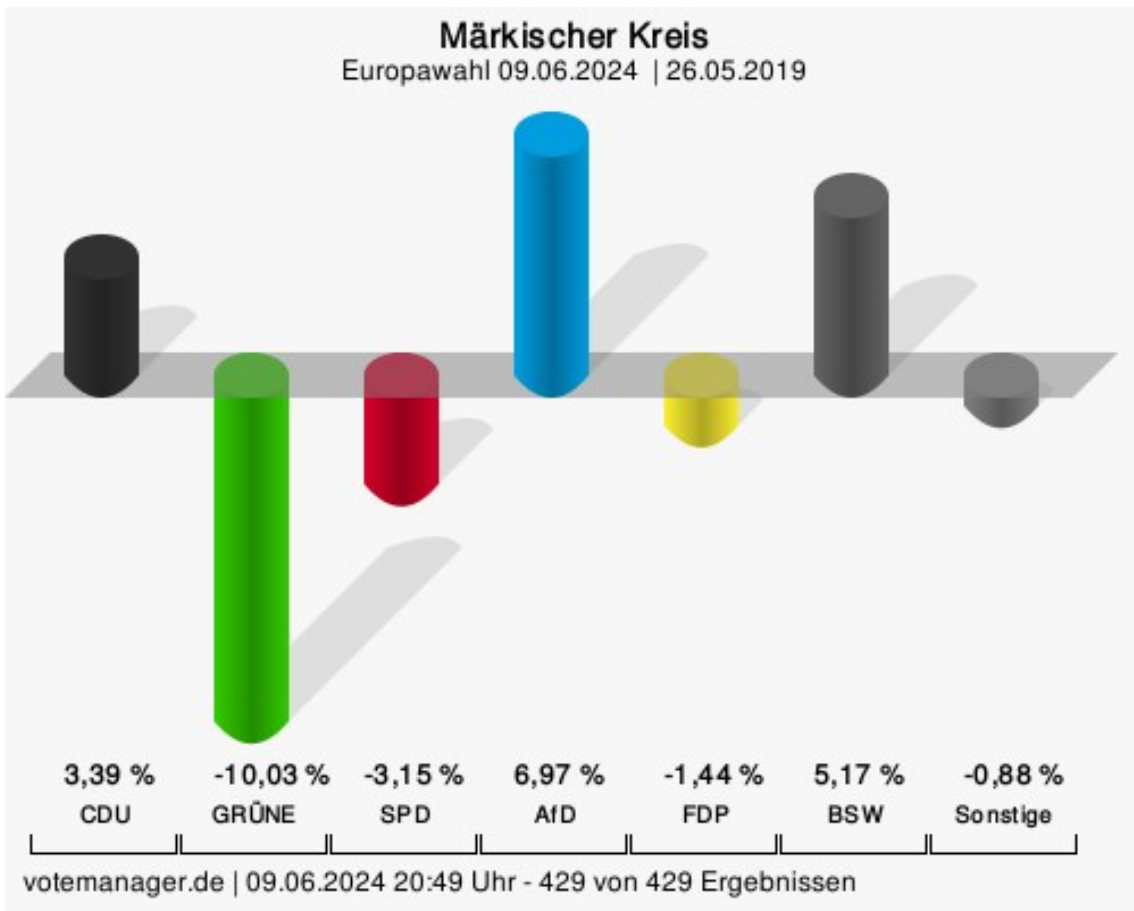
GRÜNE = BÜNDNIS 90/DIE GRÜNEN

SPD = Sozialdemokratische Partei Deutschlands

AfD = Alternative für Deutschland

FDP = Freie Demokratische Partei

BSW = Bündnis Sahra Wagenknecht - Vernunft und Gerechtigkeit



CDU = Christlich Demokratische Union Deutschlands
 GRÜNE = BÜNDNIS 90/DIE GRÜNEN
 SPD = Sozialdemokratische Partei Deutschlands
 AfD = Alternative für Deutschland
 FDP = Freie Demokratische Partei
 BSW = Bündnis Sahra Wagenknecht - Vernunft und Gerechtigkeit

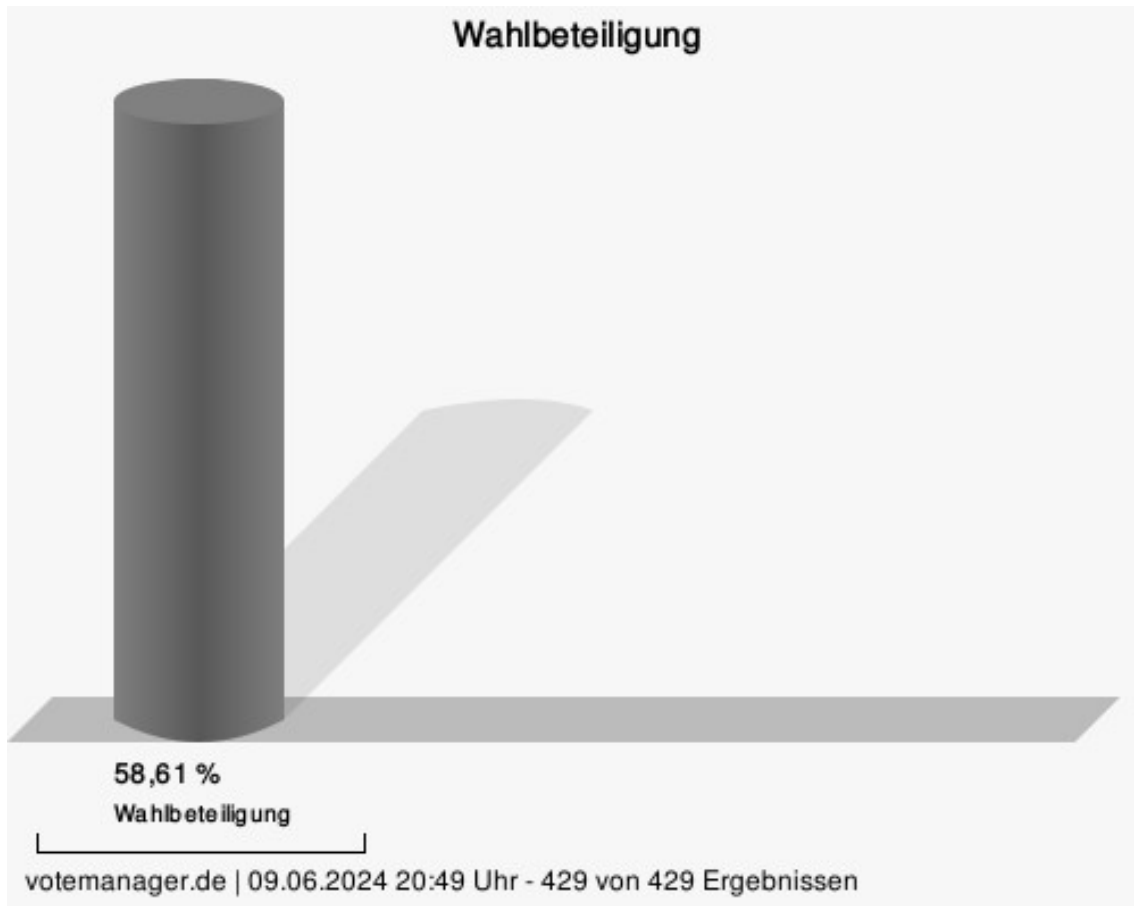
Märkischer Kreis
Europawahl 09.06.2024
Gewinne und Verluste Gesamtergebnis

	aktuelle Wahl: Europawahl 09.06.2024	im Vergleich zur: Europawahl 2019 26.05.2019	
		Ergebnis	Gewinne und Verluste
Wahlberechtigte	298.666	302.136	-3.470
Wähler	175.046	170.134	+4.912
	58,61 %	56,31 %	+ 2,30
gültige Stimmen	173.443	168.654	+4.789
	99,08 %	99,13 %	- 0,05
CDU	60.179	52.808	+7.371
	34,70 %	31,31 %	+ 3,39
GRÜNE	13.871	30.402	-16.531
	8,00 %	18,03 %	- 10,03
SPD	28.281	32.827	-4.546
	16,31 %	19,46 %	- 3,15
AfD	29.558	16.988	+12.570
	17,04 %	10,07 %	+ 6,97
FDP	9.832	11.983	-2.151
	5,67 %	7,11 %	- 1,44
DIE LINKE	2.778	6.262	-3.484
	1,60 %	3,71 %	- 2,11
Die PARTEI	2.845	3.092	-247
	1,64 %	1,83 %	- 0,19
Tierschutzpartei	3.316	2.934	+382
	1,91 %	1,74 %	+ 0,17
PIRATEN	778	1.121	-343
	0,45 %	0,66 %	- 0,21
Volt	2.338	692	+1.646
	1,35 %	0,41 %	+ 0,94
FAMILIE	1.231	1.369	-138
	0,71 %	0,81 %	- 0,10
FREIE WÄHLER	1.185	1.240	-55
	0,68 %	0,74 %	- 0,06
ÖDP	796	980	-184
	0,46 %	0,58 %	- 0,12
BIG	173	605	-432
	0,10 %	0,36 %	- 0,26
MERA25	338	0	+338
	0,19 %	0,00 %	+ 0,19

	aktuelle Wahl: Europawahl 09.06.2024	im Vergleich zur: Europawahl 2019 26.05.2019	
		Ergebnis	Gewinne und Verluste
TIERSCHUTZ hier!	762	0	+762
	0,44 %	0,00 %	+ 0,44
PdH	273	0	+273
	0,16 %	0,00 %	+ 0,16
HEIMAT	135	0	+135
	0,08 %	0,00 %	+ 0,08
Bündnis C	469	541	-72
	0,27 %	0,32 %	- 0,05
Verjüngungsforschung	63	0	+63
	0,04 %	0,00 %	+ 0,04
MENSCHLICHE WELT	233	0	+233
	0,13 %	0,00 %	+ 0,13
MLPD	37	71	-34
	0,02 %	0,04 %	- 0,02
DKP	49	59	-10
	0,03 %	0,03 %	+ 0,00
SGP	41	14	+27
	0,02 %	0,01 %	+ 0,01
ABG	112	0	+112
	0,06 %	0,00 %	+ 0,06
dieBasis	477	0	+477
	0,28 %	0,00 %	+ 0,28
BÜNDNIS DEUTSCHLAND	860	0	+860
	0,50 %	0,00 %	+ 0,50
BSW	8.962	0	+8.962
	5,17 %	0,00 %	+ 5,17
DAVA	1.610	0	+1.610
	0,93 %	0,00 %	+ 0,93
KLIMALISTE	50	0	+50
	0,03 %	0,00 %	+ 0,03
LETZTE GENERATION	247	0	+247
	0,14 %	0,00 %	+ 0,14
PDV	134	0	+134
	0,08 %	0,00 %	+ 0,08
PdF	1.246	0	+1.246
	0,72 %	0,00 %	+ 0,72
V-Partei ³	184	0	+184
	0,11 %	0,00 %	+ 0,11

	aktuelle Wahl: Europawahl 09.06.2024	im Vergleich zur: Europawahl 2019 26.05.2019	
		Ergebnis	Gewinne und Verluste
Sonstige	0	4.666	-4.666
	0,00 %	2,77 %	- 2,77

Europawahl 2019 26.05.2019: Sonstige = NPD, Volksabstimmung, BP, TIERSCHUTZ hier!, Tierschutzallianz, BGE, DIE DIREKTE!, Demokratie in Europa - DIEM25, III. Weg, Die Grauen, DIE RECHTE, Die Violetten, LIEBE, DIE FRAUEN, Graue Panther, LKR - Bernd Lucke und die Liberal-Konservativen Reformer, MENSCHLICHE WELT, NL, ÖkoLinX, Die Humanisten, PARTEI FÜR DIE TIERE, Gesundheitsforschung

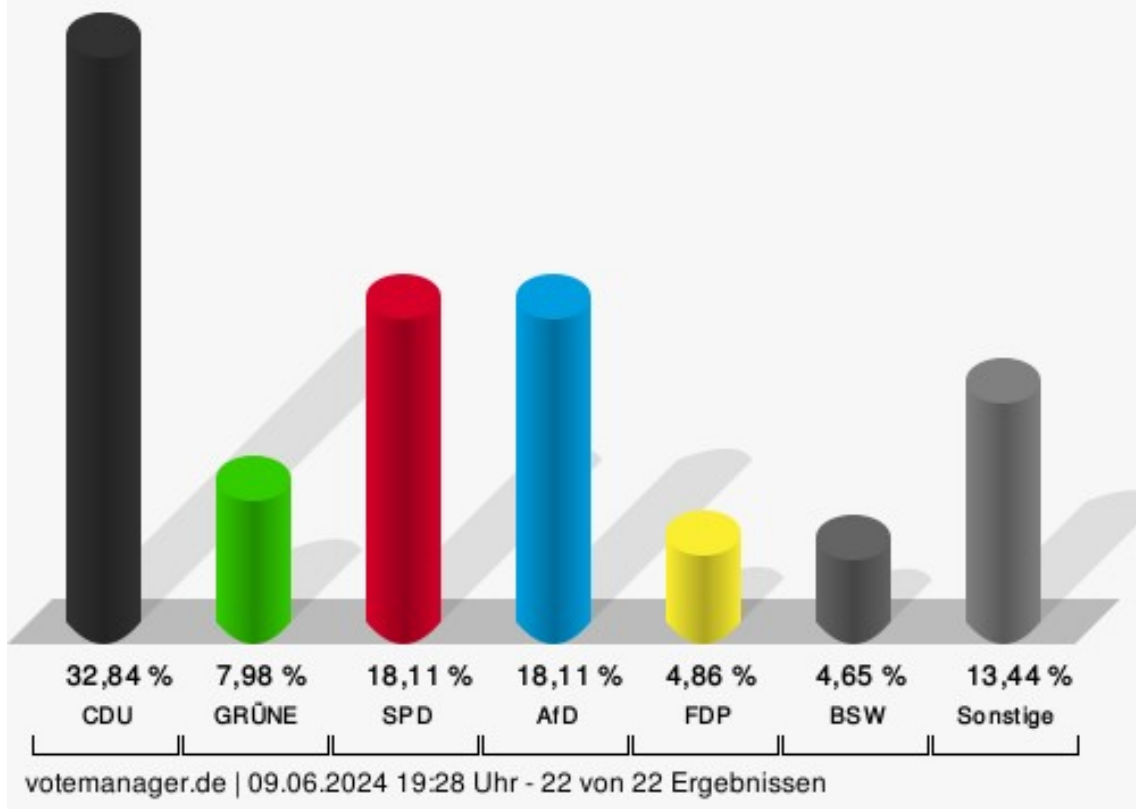


Gemeinden

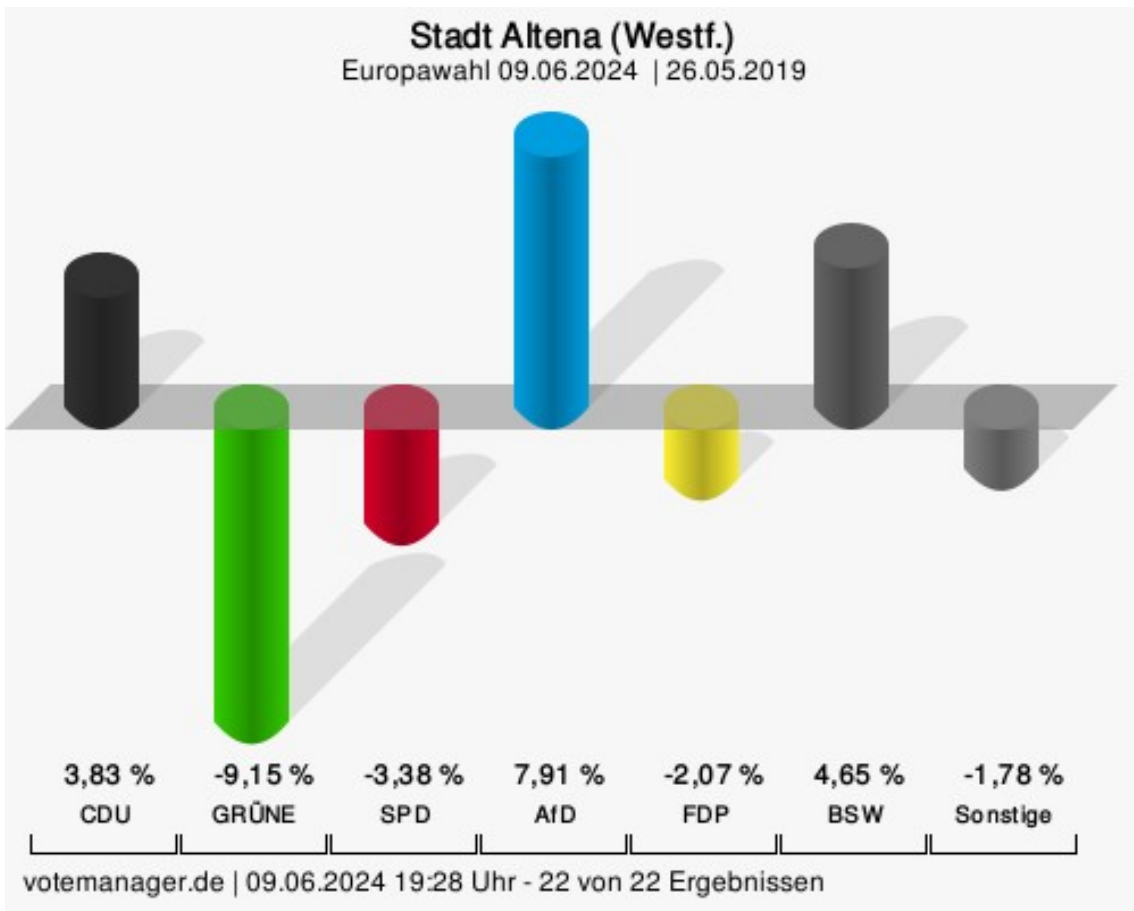
Stadt Altena (Westf.)

	Anzahl	Prozent
CDU	2.392	32,84 %
GRÜNE	581	7,98 %
SPD	1.319	18,11 %
AfD	1.319	18,11 %
FDP	354	4,86 %
DIE LINKE	118	1,62 %
Die PARTEI	122	1,68 %
Tierschutzpartei	182	2,50 %
PIRATEN	44	0,60 %
Volt	87	1,19 %
FAMILIE	61	0,84 %
FREIE WÄHLER	36	0,49 %
ÖDP	23	0,32 %
BIG	6	0,08 %
MERA25	12	0,16 %
TIERSCHUTZ hier!	34	0,47 %
PdH	11	0,15 %
HEIMAT	6	0,08 %
Bündnis C	15	0,21 %
Verjüngungsforschung	2	0,03 %
MENSCHLICHE WELT	15	0,21 %
MLPD	2	0,03 %
DKP	6	0,08 %
SGP	4	0,05 %
ABG	5	0,07 %
dieBasis	26	0,36 %
BÜNDNIS DEUTSCHLAND	30	0,41 %
BSW	339	4,65 %
DAVA	51	0,70 %
KLIMALISTE	5	0,07 %
LETZTE GENERATION	5	0,07 %
PDV	9	0,12 %
PdF	49	0,67 %
V-Partei ³	13	0,18 %

Stadt Altena (Westf.) Europawahl 09.06.2024



CDU = Christlich Demokratische Union Deutschlands
GRÜNE = BÜNDNIS 90/DIE GRÜNEN
SPD = Sozialdemokratische Partei Deutschlands
AfD = Alternative für Deutschland
FDP = Freie Demokratische Partei
BSW = Bündnis Sahra Wagenknecht - Vernunft und Gerechtigkeit



CDU = Christlich Demokratische Union Deutschlands
 GRÜNE = BÜNDNIS 90/DIE GRÜNEN
 SPD = Sozialdemokratische Partei Deutschlands
 AfD = Alternative für Deutschland
 FDP = Freie Demokratische Partei
 BSW = Bündnis Sahra Wagenknecht - Vernunft und Gerechtigkeit

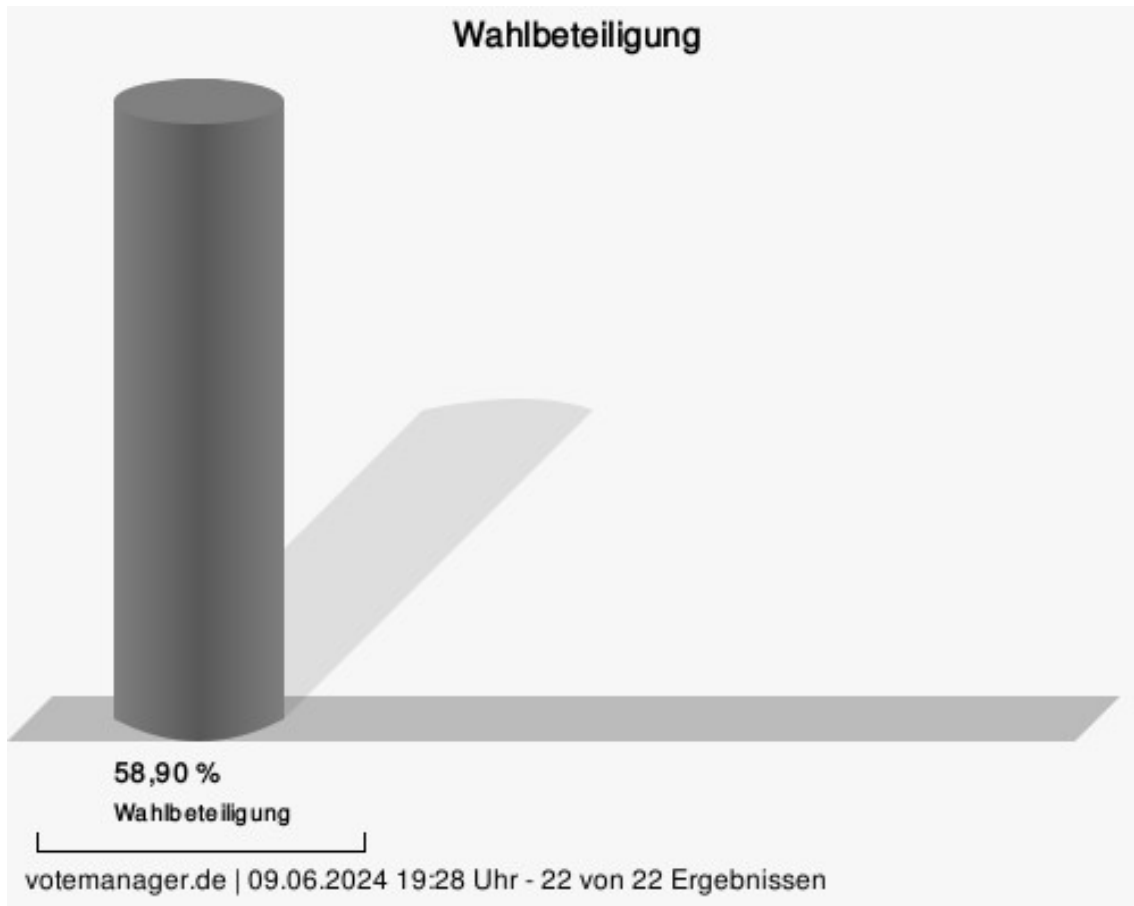
Stadt Altena (Westf.)
Europawahl 09.06.2024
Gewinne und Verluste Gesamtergebnis

	aktuelle Wahl: Europawahl 09.06.2024	im Vergleich zur: Europawahl 26.05.2019	
		Ergebnis	Gewinne und Verluste
Wahlberechtigte	12.671	13.174	-503
Wähler	7.463	7.520	-57
	58,90 %	57,08 %	+ 1,82
gültige Stimmen	7.283	7.442	-159
	97,59 %	98,96 %	- 1,37
CDU	2.392	2.159	+233
	32,84 %	29,01 %	+ 3,83
GRÜNE	581	1.275	-694
	7,98 %	17,13 %	- 9,15
SPD	1.319	1.599	-280
	18,11 %	21,49 %	- 3,38
AfD	1.319	759	+560
	18,11 %	10,20 %	+ 7,91
FDP	354	516	-162
	4,86 %	6,93 %	- 2,07
DIE LINKE	118	324	-206
	1,62 %	4,35 %	- 2,73
Die PARTEI	122	157	-35
	1,68 %	2,11 %	- 0,43
Tierschutzpartei	182	163	+19
	2,50 %	2,19 %	+ 0,31
PIRATEN	44	56	-12
	0,60 %	0,75 %	- 0,15
Volt	87	26	+61
	1,19 %	0,35 %	+ 0,84
FAMILIE	61	71	-10
	0,84 %	0,95 %	- 0,11
FREIE WÄHLER	36	58	-22
	0,49 %	0,78 %	- 0,29
ÖDP	23	27	-4
	0,32 %	0,36 %	- 0,04
BIG	6	16	-10
	0,08 %	0,21 %	- 0,13
MERA25	12	0	+12
	0,16 %	0,00 %	+ 0,16

	aktuelle Wahl: Europawahl 09.06.2024	im Vergleich zur: Europawahl 26.05.2019	
		Ergebnis	Gewinne und Verluste
TIERSCHUTZ hier!	34	0	+34
	0,47 %	0,00 %	+ 0,47
PdH	11	0	+11
	0,15 %	0,00 %	+ 0,15
HEIMAT	6	0	+6
	0,08 %	0,00 %	+ 0,08
Bündnis C	15	12	+3
	0,21 %	0,16 %	+ 0,05
Verjüngungsforschung	2	0	+2
	0,03 %	0,00 %	+ 0,03
MENSCHLICHE WELT	15	0	+15
	0,21 %	0,00 %	+ 0,21
MLPD	2	2	+0
	0,03 %	0,03 %	+ 0,00
DKP	6	7	-1
	0,08 %	0,09 %	- 0,01
SGP	4	3	+1
	0,05 %	0,04 %	+ 0,01
ABG	5	0	+5
	0,07 %	0,00 %	+ 0,07
dieBasis	26	0	+26
	0,36 %	0,00 %	+ 0,36
BÜNDNIS DEUTSCHLAND	30	0	+30
	0,41 %	0,00 %	+ 0,41
BSW	339	0	+339
	4,65 %	0,00 %	+ 4,65
DAVA	51	0	+51
	0,70 %	0,00 %	+ 0,70
KLIMALISTE	5	0	+5
	0,07 %	0,00 %	+ 0,07
LETZTE GENERATION	5	0	+5
	0,07 %	0,00 %	+ 0,07
PDV	9	0	+9
	0,12 %	0,00 %	+ 0,12
PdF	49	0	+49
	0,67 %	0,00 %	+ 0,67
V-Partei ³	13	0	+13
	0,18 %	0,00 %	+ 0,18

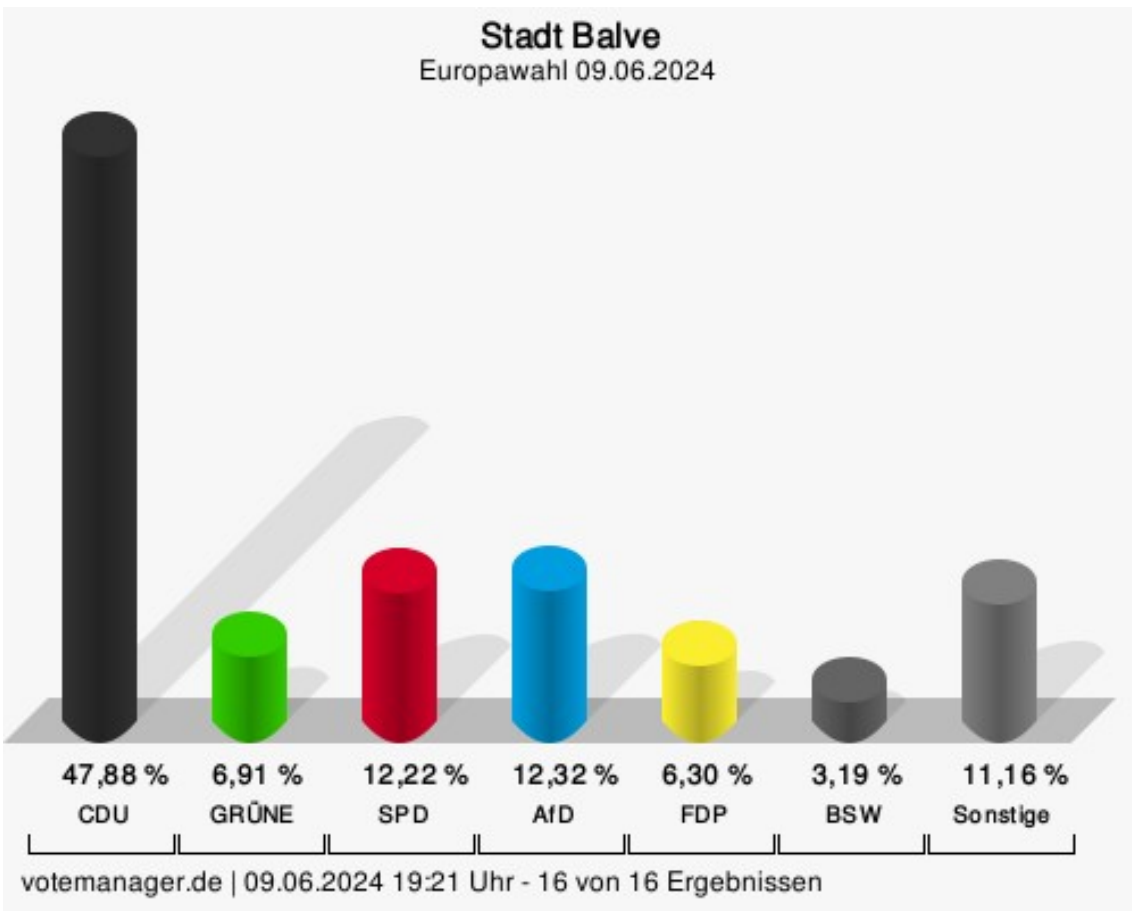
	aktuelle Wahl: Europawahl 09.06.2024	im Vergleich zur: Europawahl 26.05.2019	
		Ergebnis	Gewinne und Verluste
Sonstige	0	212	-212
	0,00 %	2,85 %	- 2,85

Europawahl 26.05.2019: Sonstige = NPD, Volksabstimmung, BP, TIERSCHUTZ hier!, Tierschutzallianz, BGE, DIE DIREKTE!, Demokratie in Europa - DiEM25, Ill. Weg, Die Grauen, DIE RECHTE, Die Violetten, LIEBE, DIE FRAUEN, Graue Panther, LKR - Bernd Lucke und die Liberal-Konservativen Reformer, MENSCHLICHE WELT, NL, ÖkoLinX, Die Humanisten, PARTEI FÜR DIE TIERE, Gesundheitsforschung



Stadt Balve

	Anzahl	Prozent
CDU	2.863	47,88 %
GRÜNE	413	6,91 %
SPD	731	12,22 %
AfD	737	12,32 %
FDP	377	6,30 %
DIE LINKE	58	0,97 %
Die PARTEI	97	1,62 %
Tierschutzpartei	104	1,74 %
PIRATEN	24	0,40 %
Volt	89	1,49 %
FAMILIE	60	1,00 %
FREIE WÄHLER	51	0,85 %
ÖDP	18	0,30 %
BIG	3	0,05 %
MERA25	3	0,05 %
TIERSCHUTZ hier!	19	0,32 %
PdH	8	0,13 %
HEIMAT	1	0,02 %
Bündnis C	3	0,05 %
Verjüngungsforschung	2	0,03 %
MENSCHLICHE WELT	4	0,07 %
MLPD	0	0,00 %
DKP	1	0,02 %
SGP	0	0,00 %
ABG	4	0,07 %
dieBasis	23	0,38 %
BÜNDNIS DEUTSCHLAND	27	0,45 %
BSW	191	3,19 %
DAVA	5	0,08 %
KLIMALISTE	0	0,00 %
LETZTE GENERATION	4	0,07 %
PDV	4	0,07 %
PdF	51	0,85 %
V-Partei ³	5	0,08 %



CDU = Christlich Demokratische Union Deutschlands

GRÜNE = BÜNDNIS 90/DIE GRÜNEN


SPD = Sozialdemokratische Partei Deutschlands

AfD = Alternative für Deutschland

FDP = Freie Demokratische Partei

BSW = Bündnis Sahra Wagenknecht - Vernunft und Gerechtigkeit

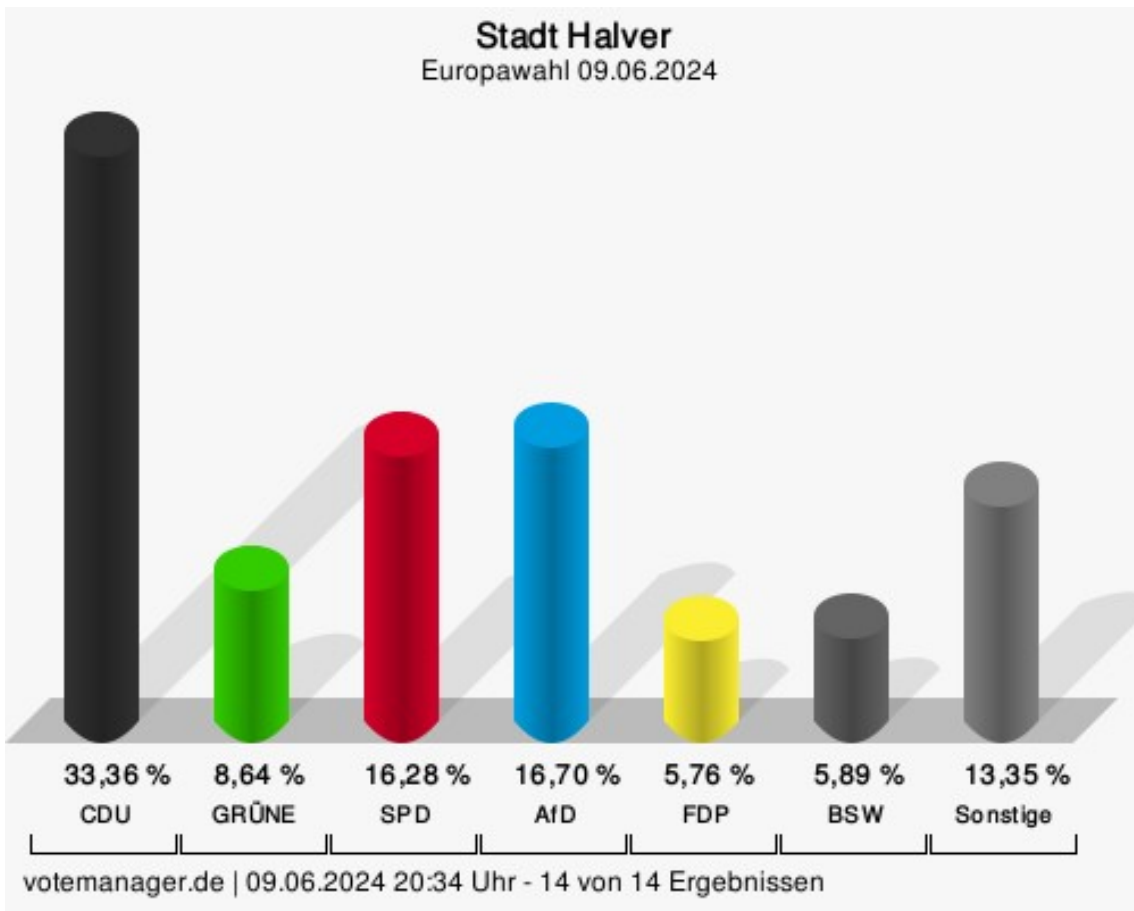
Wahlbeteiligung



votemanager.de | 09.06.2024 19:21 Uhr - 16 von 16 Ergebnissen

Stadt Halver

	Anzahl	Prozent
CDU	2.480	33,36 %
GRÜNE	642	8,64 %
SPD	1.210	16,28 %
AfD	1.241	16,70 %
FDP	428	5,76 %
DIE LINKE	158	2,13 %
Die PARTEI	79	1,06 %
Tierschutzpartei	114	1,53 %
PIRATEN	35	0,47 %
Volt	107	1,44 %
FAMILIE	60	0,81 %
FREIE WÄHLER	66	0,89 %
ÖDP	46	0,62 %
BIG	10	0,13 %
MERA25	11	0,15 %
TIERSCHUTZ hier!	35	0,47 %
PdH	10	0,13 %
HEIMAT	11	0,15 %
Bündnis C	72	0,97 %
Verjüngungsforschung	4	0,05 %
MENSCHLICHE WELT	7	0,09 %
MLPD	1	0,01 %
DKP	1	0,01 %
SGP	0	0,00 %
ABG	0	0,00 %
dieBasis	21	0,28 %
BÜNDNIS DEUTSCHLAND	30	0,40 %
BSW	438	5,89 %
DAVA	34	0,46 %
KLIMALISTE	1	0,01 %
LETZTE GENERATION	17	0,23 %
PDV	7	0,09 %
PdF	51	0,69 %
V-Partei ³	6	0,08 %



CDU = Christlich Demokratische Union Deutschlands

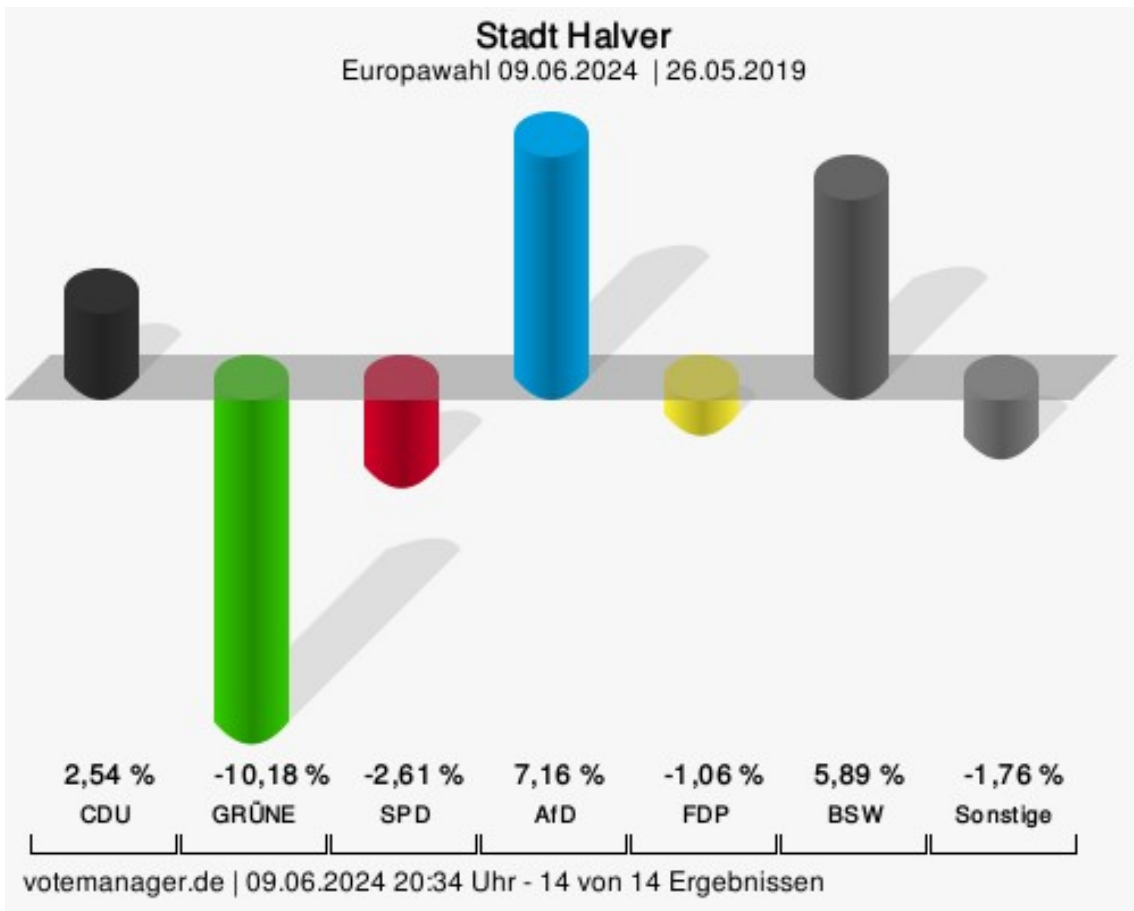
GRÜNE = BÜNDNIS 90/DIE GRÜNEN

SPD = Sozialdemokratische Partei Deutschlands

AfD = Alternative für Deutschland

FDP = Freie Demokratische Partei

BSW = Bündnis Sahra Wagenknecht - Vernunft und Gerechtigkeit



CDU = Christlich Demokratische Union Deutschlands
 GRÜNE = BÜNDNIS 90/DIE GRÜNEN
 SPD = Sozialdemokratische Partei Deutschlands
 AfD = Alternative für Deutschland
 FDP = Freie Demokratische Partei
 BSW = Bündnis Sahra Wagenknecht - Vernunft und Gerechtigkeit

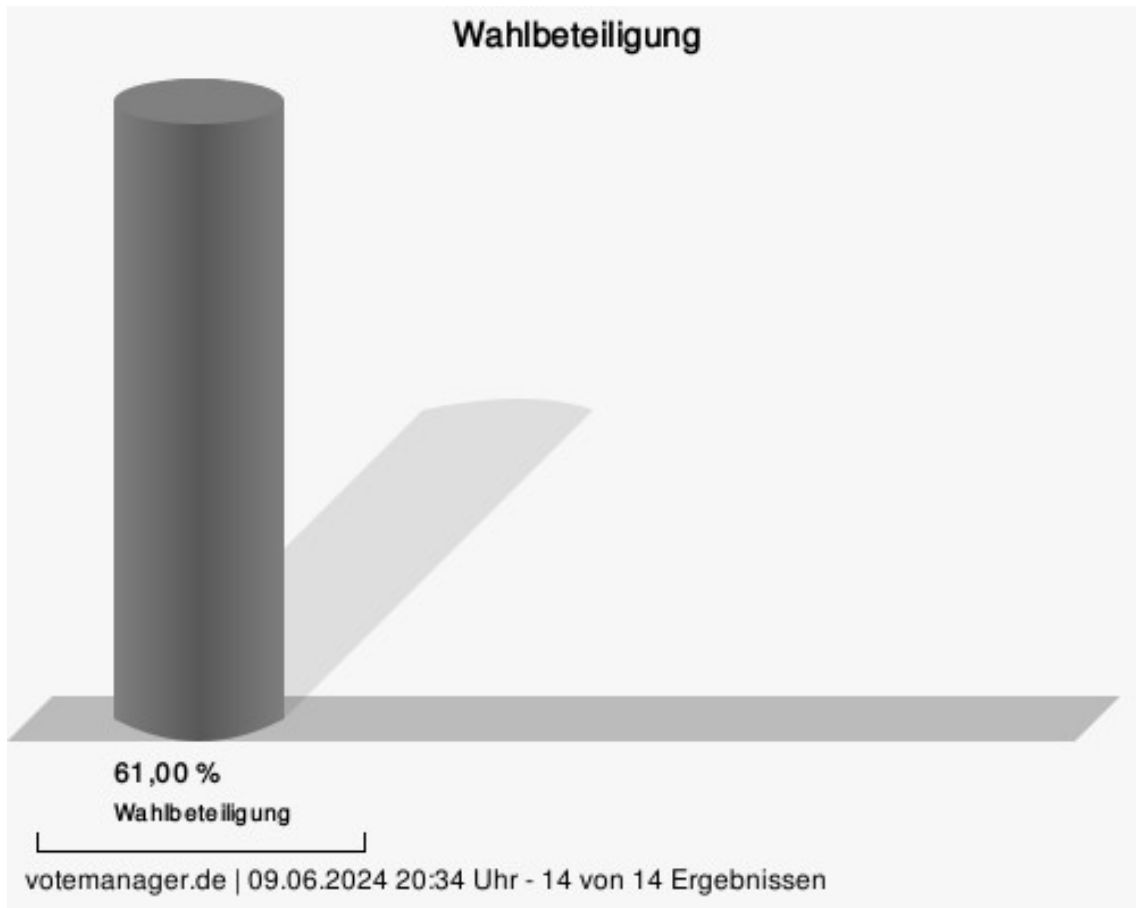
Stadt Halver
Europawahl 09.06.2024
Gewinne und Verluste Gesamtergebnis

	aktuelle Wahl: Europawahl 09.06.2024	im Vergleich zur: Europawahl 26.05.2019	
		Ergebnis	Gewinne und Verluste
Wahlberechtigte	12.279	12.121	+158
Wähler	7.490	7.124	+366
	61,00 %	58,77 %	+ 2,23
gültige Stimmen	7.433	7.055	+378
	99,24 %	99,03 %	+ 0,21
CDU	2.480	2.174	+306
	33,36 %	30,82 %	+ 2,54
GRÜNE	642	1.328	-686
	8,64 %	18,82 %	- 10,18
SPD	1.210	1.333	-123
	16,28 %	18,89 %	- 2,61
AfD	1.241	673	+568
	16,70 %	9,54 %	+ 7,16
FDP	428	481	-53
	5,76 %	6,82 %	- 1,06
DIE LINKE	158	244	-86
	2,13 %	3,46 %	- 1,33
Die PARTEI	79	117	-38
	1,06 %	1,66 %	- 0,60
Tierschutzpartei	114	129	-15
	1,53 %	1,83 %	- 0,30
PIRATEN	35	54	-19
	0,47 %	0,77 %	- 0,30
Volt	107	26	+81
	1,44 %	0,37 %	+ 1,07
FAMILIE	60	49	+11
	0,81 %	0,69 %	+ 0,12
FREIE WÄHLER	66	72	-6
	0,89 %	1,02 %	- 0,13
ÖDP	46	58	-12
	0,62 %	0,82 %	- 0,20
BIG	10	16	-6
	0,13 %	0,23 %	- 0,10
MERA25	11	0	+11
	0,15 %	0,00 %	+ 0,15

	aktuelle Wahl: Europawahl 09.06.2024	im Vergleich zur: Europawahl 26.05.2019	
		Ergebnis	Gewinne und Verluste
TIERSCHUTZ hier!	35	0	+35
	0,47 %	0,00 %	+ 0,47
PdH	10	0	+10
	0,13 %	0,00 %	+ 0,13
HEIMAT	11	0	+11
	0,15 %	0,00 %	+ 0,15
Bündnis C	72	118	-46
	0,97 %	1,67 %	- 0,70
Verjüngungsforschung	4	0	+4
	0,05 %	0,00 %	+ 0,05
MENSCHLICHE WELT	7	0	+7
	0,09 %	0,00 %	+ 0,09
MLPD	1	2	-1
	0,01 %	0,03 %	- 0,02
DKP	1	3	-2
	0,01 %	0,04 %	- 0,03
SGP	0	1	-1
	0,00 %	0,01 %	- 0,01
ABG	0	0	+0
	0,00 %	0,00 %	+ 0,00
dieBasis	21	0	+21
	0,28 %	0,00 %	+ 0,28
BÜNDNIS DEUTSCHLAND	30	0	+30
	0,40 %	0,00 %	+ 0,40
BSW	438	0	+438
	5,89 %	0,00 %	+ 5,89
DAVA	34	0	+34
	0,46 %	0,00 %	+ 0,46
KLIMALISTE	1	0	+1
	0,01 %	0,00 %	+ 0,01
LETZTE GENERATION	17	0	+17
	0,23 %	0,00 %	+ 0,23
PDV	7	0	+7
	0,09 %	0,00 %	+ 0,09
PdF	51	0	+51
	0,69 %	0,00 %	+ 0,69
V-Partei³	6	0	+6
	0,08 %	0,00 %	+ 0,08

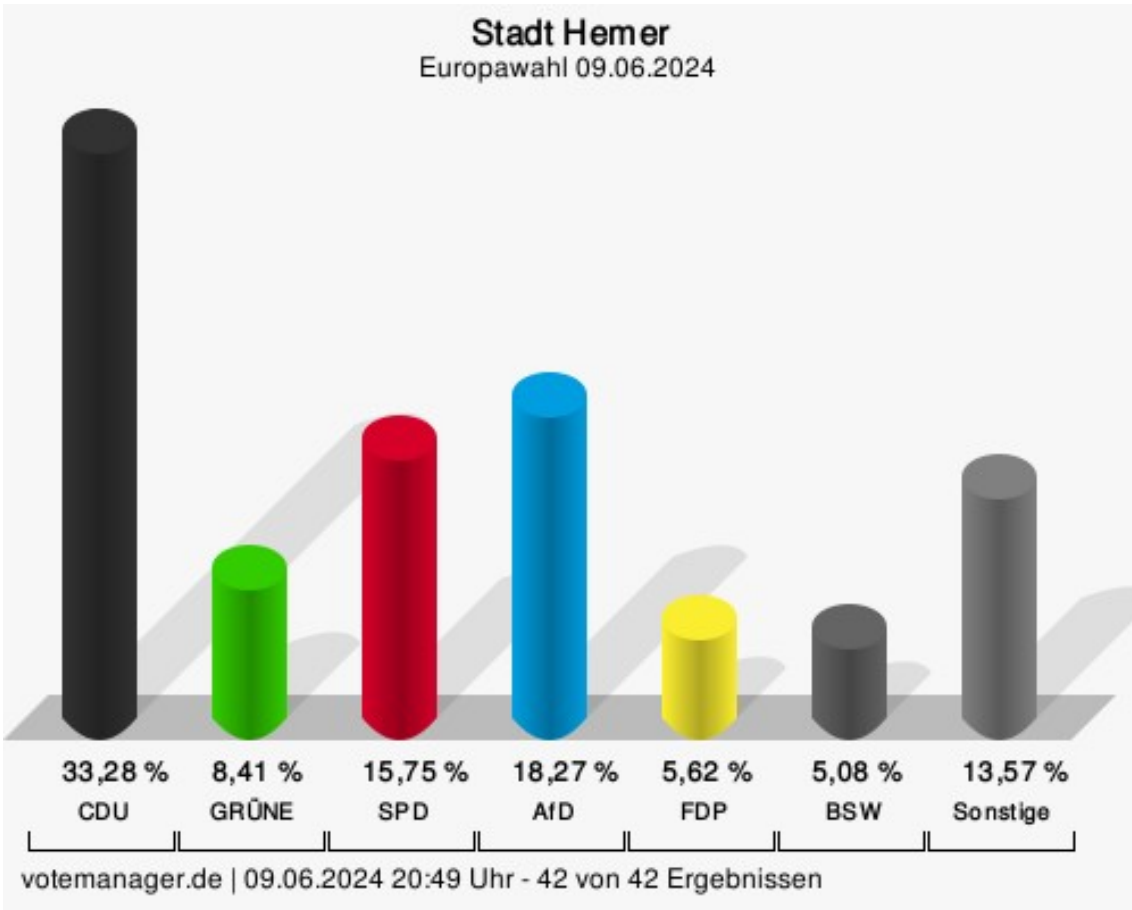
	aktuelle Wahl: Europawahl 09.06.2024	im Vergleich zur: Europawahl 26.05.2019	
		Ergebnis	Gewinne und Verluste
Sonstige	0	177	-177
	0,00 %	2,51 %	- 2,51

Europawahl 26.05.2019: Sonstige = NPD, Volksabstimmung, BP, TIERSCHUTZ hier!, Tierschutzallianz, BGE, DIE DIREKTE!, Demokratie in Europa - DiEM25, III. Weg, Die Grauen, DIE RECHTE, Die Violetten, LIEBE, DIE FRAUEN, Graue Panther, LKR - Bernd Lucke und die Liberal-Konservativen Reformer, MENSCHLICHE WELT, NL, ÖkoLinX, Die Humanisten, PARTEI FÜR DIE TIERE, Gesundheitsforschung

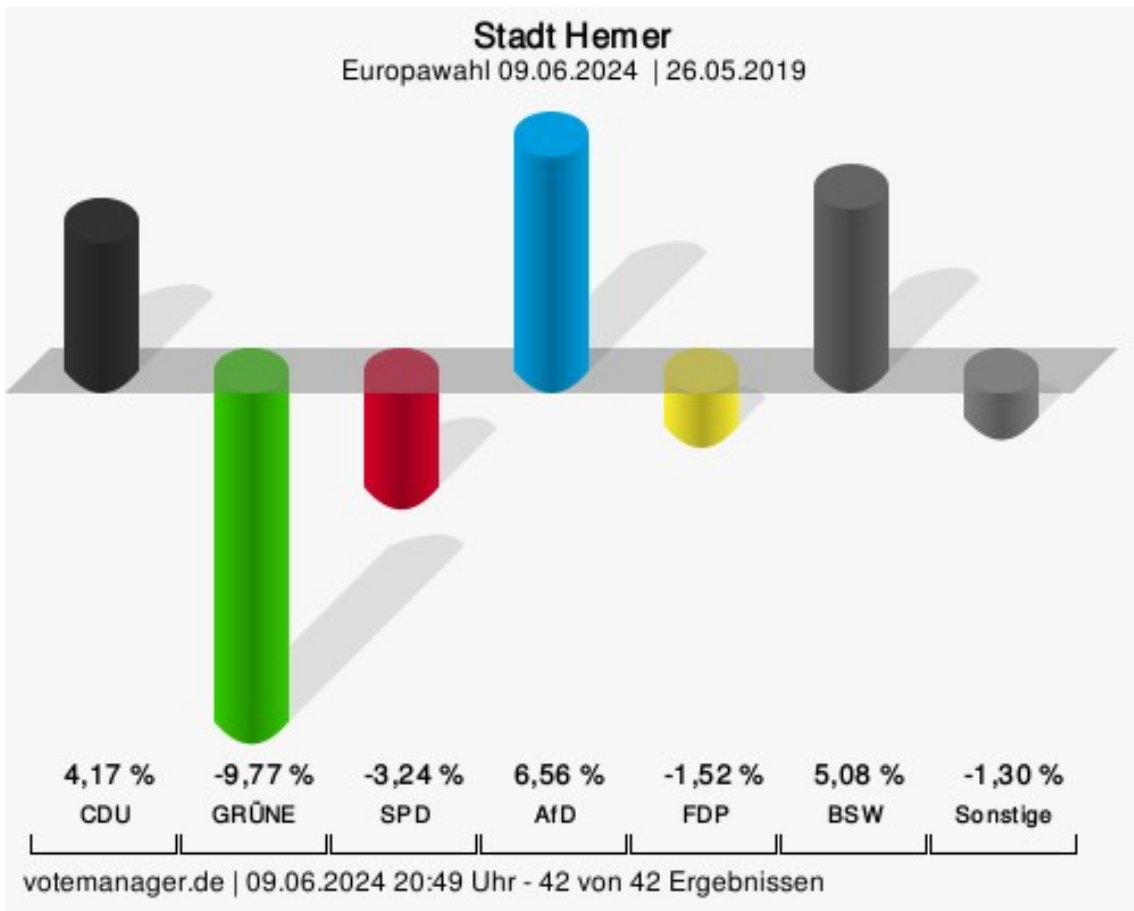


Stadt Hemer

	Anzahl	Prozent
CDU	4.990	33,28 %
GRÜNE	1.261	8,41 %
SPD	2.362	15,75 %
AfD	2.740	18,27 %
FDP	843	5,62 %
DIE LINKE	244	1,63 %
Die PARTEI	273	1,82 %
Tierschutzpartei	356	2,37 %
PIRATEN	52	0,35 %
Volt	205	1,37 %
FAMILIE	125	0,83 %
FREIE WÄHLER	86	0,57 %
ÖDP	67	0,45 %
BIG	12	0,08 %
MERA25	32	0,21 %
TIERSCHUTZ hier!	83	0,55 %
PdH	26	0,17 %
HEIMAT	12	0,08 %
Bündnis C	27	0,18 %
Verjüngungsforschung	3	0,02 %
MENSCHLICHE WELT	21	0,14 %
MLPD	5	0,03 %
DKP	5	0,03 %
SGP	5	0,03 %
ABG	11	0,07 %
dieBasis	26	0,17 %
BÜNDNIS DEUTSCHLAND	53	0,35 %
BSW	762	5,08 %
DAVA	136	0,91 %
KLIMALISTE	7	0,05 %
LETZTE GENERATION	21	0,14 %
PDV	10	0,07 %
PdF	114	0,76 %
V-Partei ³	21	0,14 %



CDU = Christlich Demokratische Union Deutschlands
 GRÜNE = BÜNDNIS 90/DIE GRÜNEN
 SPD = Sozialdemokratische Partei Deutschlands
 AfD = Alternative für Deutschland
 FDP = Freie Demokratische Partei
 BSW = Bündnis Sahra Wagenknecht - Vernunft und Gerechtigkeit



CDU = Christlich Demokratische Union Deutschlands
 GRÜNE = BÜNDNIS 90/DIE GRÜNEN
 SPD = Sozialdemokratische Partei Deutschlands
 AfD = Alternative für Deutschland
 FDP = Freie Demokratische Partei
 BSW = Bündnis Sahra Wagenknecht - Vernunft und Gerechtigkeit

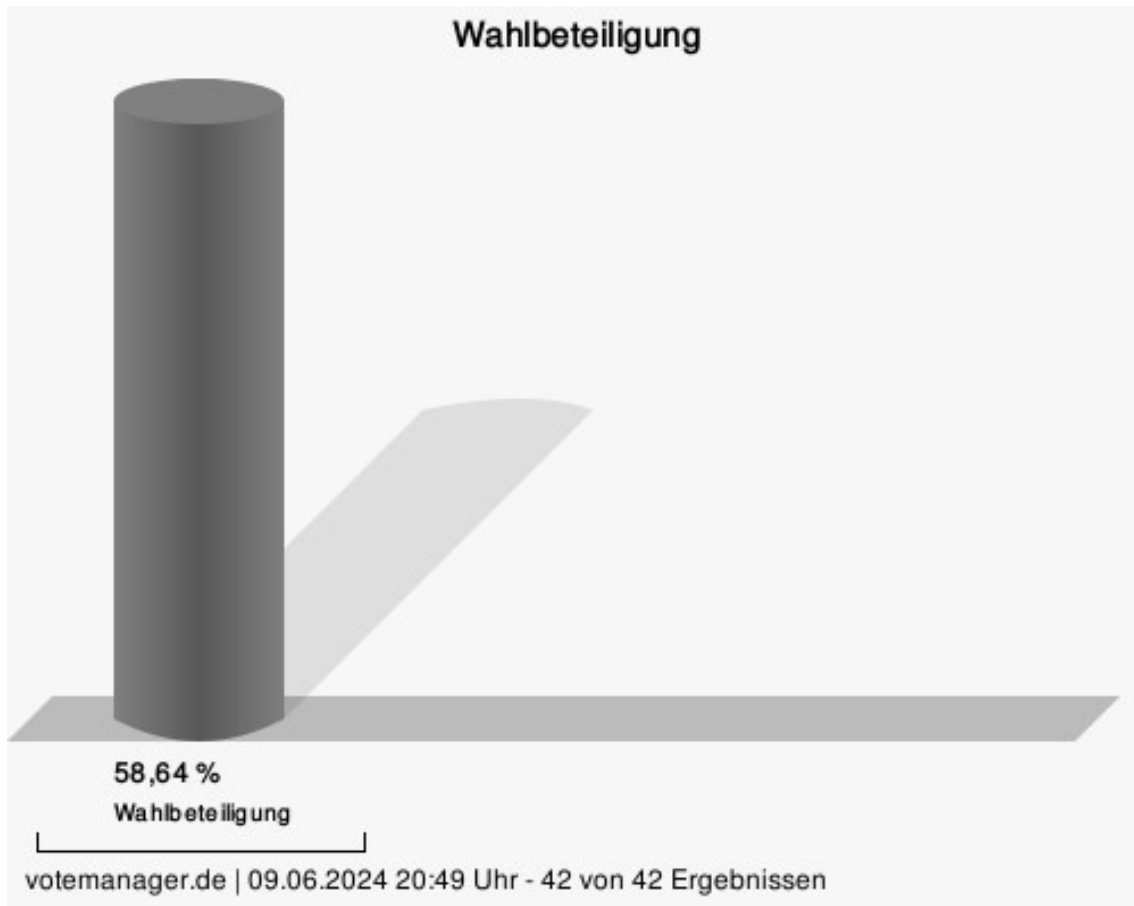
Stadt Hemer
Europawahl 09.06.2024
Gewinne und Verluste Gesamtergebnis

	aktuelle Wahl: Europawahl 09.06.2024	im Vergleich zur: Europawahl 26.05.2019	
		Ergebnis	Gewinne und Verluste
Wahlberechtigte	25.845	25.896	-51
Wähler	15.155	14.316	+839
	58,64 %	55,28 %	+ 3,36
gültige Stimmen	14.996	14.188	+808
	98,95 %	99,11 %	- 0,16
CDU	4.990	4.130	+860
	33,28 %	29,11 %	+ 4,17
GRÜNE	1.261	2.579	-1.318
	8,41 %	18,18 %	- 9,77
SPD	2.362	2.695	-333
	15,75 %	18,99 %	- 3,24
AfD	2.740	1.661	+1.079
	18,27 %	11,71 %	+ 6,56
FDP	843	1.013	-170
	5,62 %	7,14 %	- 1,52
DIE LINKE	244	571	-327
	1,63 %	4,02 %	- 2,39
Die PARTEI	273	265	+8
	1,82 %	1,87 %	- 0,05
Tierschutzpartei	356	307	+49
	2,37 %	2,16 %	+ 0,21
PIRATEN	52	87	-35
	0,35 %	0,61 %	- 0,26
Volt	205	69	+136
	1,37 %	0,49 %	+ 0,88
FAMILIE	125	124	+1
	0,83 %	0,87 %	- 0,04
FREIE WÄHLER	86	102	-16
	0,57 %	0,72 %	- 0,15
ÖDP	67	55	+12
	0,45 %	0,39 %	+ 0,06
BIG	12	54	-42
	0,08 %	0,38 %	- 0,30
MERA25	32	0	+32
	0,21 %	0,00 %	+ 0,21

	aktuelle Wahl: Europawahl 09.06.2024	im Vergleich zur: Europawahl 26.05.2019	
		Ergebnis	Gewinne und Verluste
TIERSCHUTZ hier!	83	0	+83
	0,55 %	0,00 %	+ 0,55
PdH	26	0	+26
	0,17 %	0,00 %	+ 0,17
HEIMAT	12	0	+12
	0,08 %	0,00 %	+ 0,08
Bündnis C	27	28	-1
	0,18 %	0,20 %	- 0,02
Verjüngungsforschung	3	0	+3
	0,02 %	0,00 %	+ 0,02
MENSCHLICHE WELT	21	0	+21
	0,14 %	0,00 %	+ 0,14
MLPD	5	9	-4
	0,03 %	0,06 %	- 0,03
DKP	5	4	+1
	0,03 %	0,03 %	+ 0,00
SGP	5	0	+5
	0,03 %	0,00 %	+ 0,03
ABG	11	0	+11
	0,07 %	0,00 %	+ 0,07
dieBasis	26	0	+26
	0,17 %	0,00 %	+ 0,17
BÜNDNIS DEUTSCHLAND	53	0	+53
	0,35 %	0,00 %	+ 0,35
BSW	762	0	+762
	5,08 %	0,00 %	+ 5,08
DAVA	136	0	+136
	0,91 %	0,00 %	+ 0,91
KLIMALISTE	7	0	+7
	0,05 %	0,00 %	+ 0,05
LETZTE GENERATION	21	0	+21
	0,14 %	0,00 %	+ 0,14
PDV	10	0	+10
	0,07 %	0,00 %	+ 0,07
PdF	114	0	+114
	0,76 %	0,00 %	+ 0,76
V-Partei³	21	0	+21
	0,14 %	0,00 %	+ 0,14

	aktuelle Wahl: Europawahl 09.06.2024	im Vergleich zur: Europawahl 26.05.2019	
		Ergebnis	Gewinne und Verluste
Sonstige	0	435	-435
	0,00 %	3,07 %	- 3,07

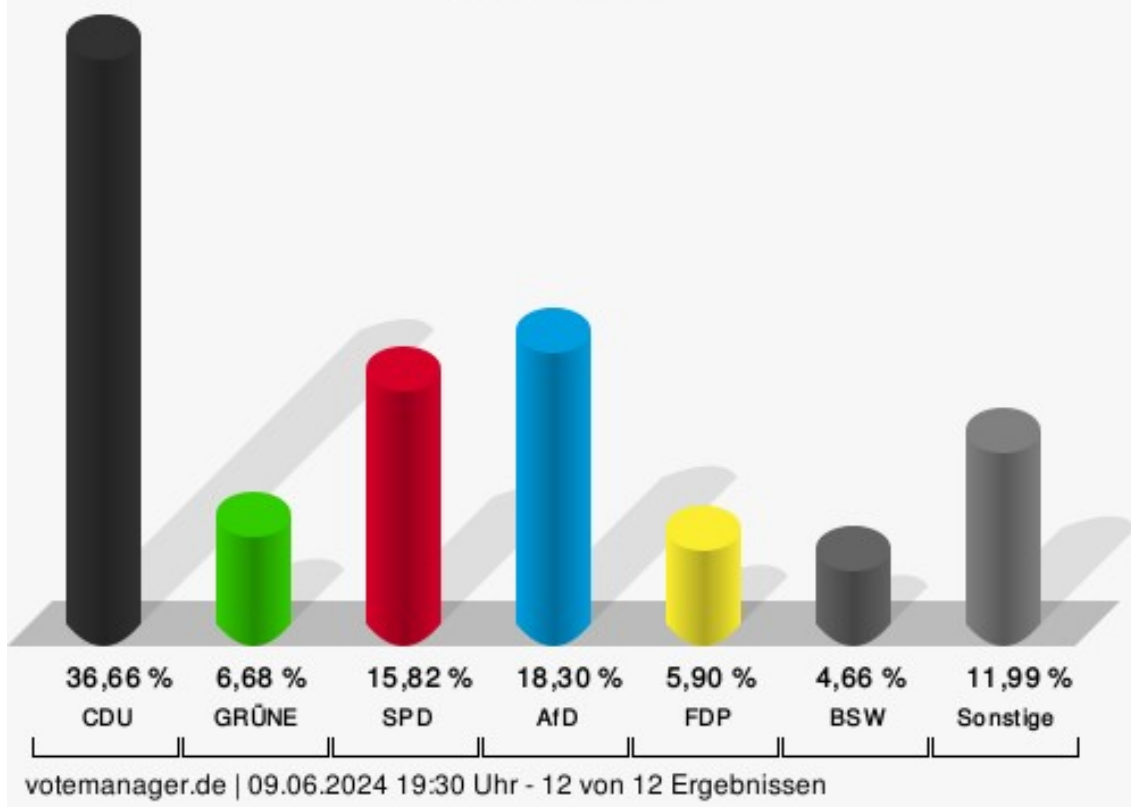
Europawahl 26.05.2019: Sonstige = NPD, Volksabstimmung, BP, TIERSCHUTZ hier!, Tierschutzallianz, BGE, DIE DIREKTE!, Demokratie in Europa - DiEM25, Ill. Weg, Die Grauen, DIE RECHTE, Die Violetten, LIEBE, DIE FRAUEN, Graue Panther, LKR - Bernd Lucke und die Liberal-Konservativen Reformer, MENSCHLICHE WELT, NL, ÖkoLinX, Die Humanisten, PARTEI FÜR DIE TIERE, Gesundheitsforschung



Gemeinde Herscheid

	Anzahl	Prozent
CDU	1.360	36,66 %
GRÜNE	248	6,68 %
SPD	587	15,82 %
AfD	679	18,30 %
FDP	219	5,90 %
DIE LINKE	40	1,08 %
Die PARTEI	40	1,08 %
Tierschutzpartei	62	1,67 %
PIRATEN	8	0,22 %
Volt	46	1,24 %
FAMILIE	28	0,75 %
FREIE WÄHLER	32	0,86 %
ÖDP	29	0,78 %
BIG	1	0,03 %
MERA25	4	0,11 %
TIERSCHUTZ hier!	13	0,35 %
PdH	8	0,22 %
HEIMAT	6	0,16 %
Bündnis C	7	0,19 %
Verjüngungsforschung	4	0,11 %
MENSCHLICHE WELT	6	0,16 %
MLPD	0	0,00 %
DKP	1	0,03 %
SGP	1	0,03 %
ABG	1	0,03 %
dieBasis	8	0,22 %
BÜNDNIS DEUTSCHLAND	23	0,62 %
BSW	173	4,66 %
DAVA	16	0,43 %
KLIMALISTE	0	0,00 %
LETZTE GENERATION	11	0,30 %
PDV	1	0,03 %
PdF	45	1,21 %
V-Partei ³	3	0,08 %

Gemeinde Herscheid Europawahl 09.06.2024



CDU = Christlich Demokratische Union Deutschlands

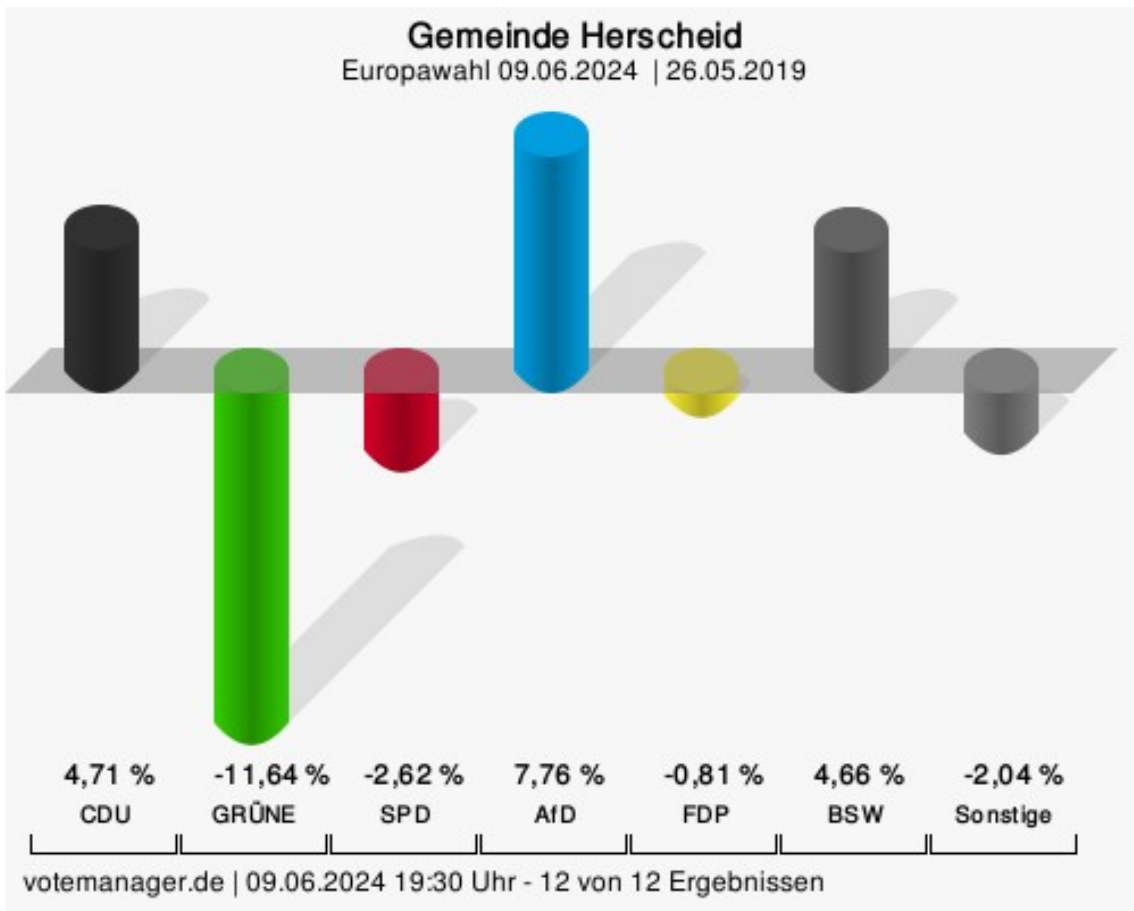
GRÜNE = BÜNDNIS 90/DIE GRÜNEN

SPD = Sozialdemokratische Partei Deutschlands

AfD = Alternative für Deutschland

FDP = Freie Demokratische Partei

BSW = Bündnis Sahra Wagenknecht - Vernunft und Gerechtigkeit



CDU = Christlich Demokratische Union Deutschlands
 GRÜNE = BÜNDNIS 90/DIE GRÜNEN
 SPD = Sozialdemokratische Partei Deutschlands
 AfD = Alternative für Deutschland
 FDP = Freie Demokratische Partei
 BSW = Bündnis Sahra Wagenknecht - Vernunft und Gerechtigkeit

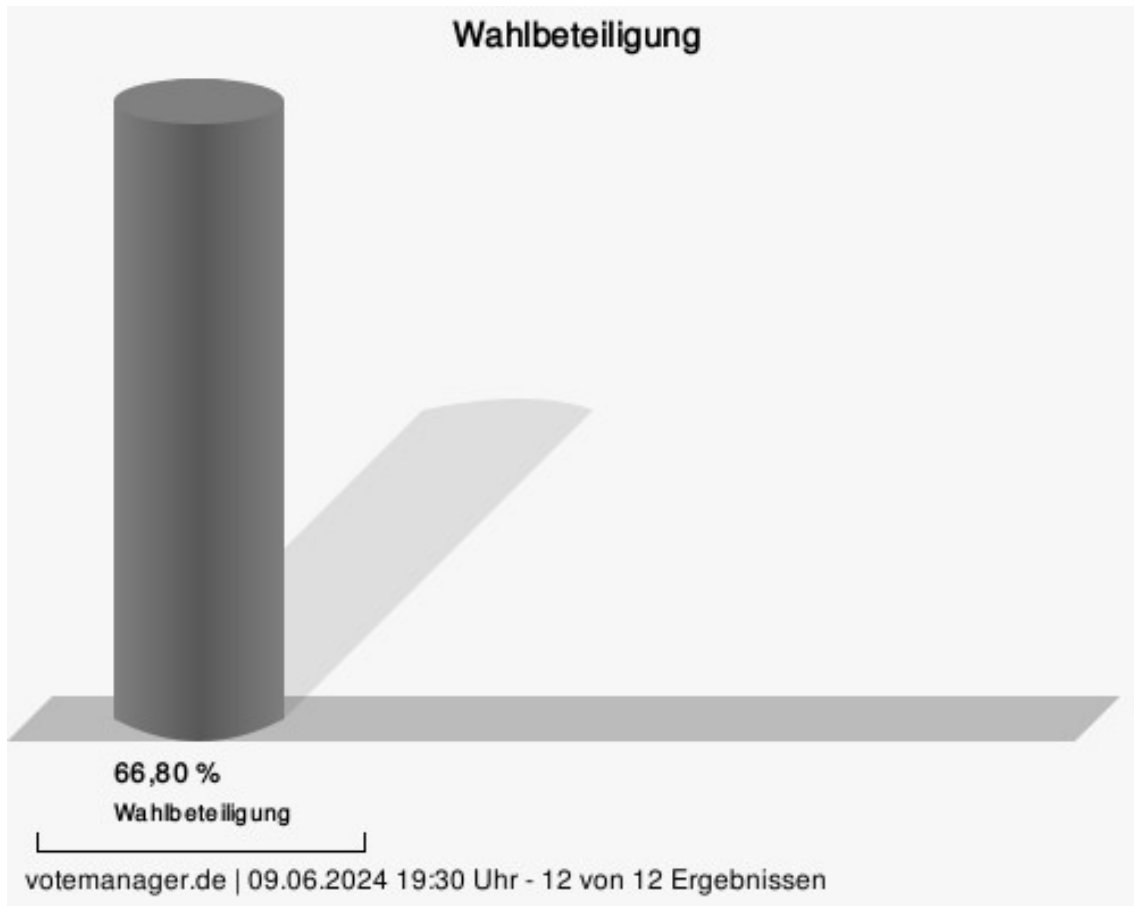
Gemeinde Herscheid
Europawahl 09.06.2024
Gewinne und Verluste Gesamtergebnis

	aktuelle Wahl: Europawahl 09.06.2024	im Vergleich zur: Europawahl 26.05.2019	
		Ergebnis	Gewinne und Verluste
Wahlberechtigte	5.591	5.567	+24
Wähler	3.735	3.497	+238
	66,80 %	62,82 %	+ 3,98
gültige Stimmen	3.710	3.471	+239
	99,33 %	99,26 %	+ 0,07
CDU	1.360	1.109	+251
	36,66 %	31,95 %	+ 4,71
GRÜNE	248	636	-388
	6,68 %	18,32 %	- 11,64
SPD	587	640	-53
	15,82 %	18,44 %	- 2,62
AfD	679	366	+313
	18,30 %	10,54 %	+ 7,76
FDP	219	233	-14
	5,90 %	6,71 %	- 0,81
DIE LINKE	40	101	-61
	1,08 %	2,91 %	- 1,83
Die PARTEI	40	51	-11
	1,08 %	1,47 %	- 0,39
Tierschutzpartei	62	73	-11
	1,67 %	2,10 %	- 0,43
PIRATEN	8	22	-14
	0,22 %	0,63 %	- 0,41
Volt	46	14	+32
	1,24 %	0,40 %	+ 0,84
FAMILIE	28	34	-6
	0,75 %	0,98 %	- 0,23
FREIE WÄHLER	32	31	+1
	0,86 %	0,89 %	- 0,03
ÖDP	29	42	-13
	0,78 %	1,21 %	- 0,43
BIG	1	10	-9
	0,03 %	0,29 %	- 0,26
MERA25	4	0	+4
	0,11 %	0,00 %	+ 0,11

	aktuelle Wahl: Europawahl 09.06.2024	im Vergleich zur: Europawahl 26.05.2019	
		Ergebnis	Gewinne und Verluste
TIERSCHUTZ hier!	13	0	+13
	0,35 %	0,00 %	+ 0,35
PdH	8	0	+8
	0,22 %	0,00 %	+ 0,22
HEIMAT	6	0	+6
	0,16 %	0,00 %	+ 0,16
Bündnis C	7	12	-5
	0,19 %	0,35 %	- 0,16
Verjüngungsforschung	4	0	+4
	0,11 %	0,00 %	+ 0,11
MENSCHLICHE WELT	6	0	+6
	0,16 %	0,00 %	+ 0,16
MLPD	0	1	-1
	0,00 %	0,03 %	- 0,03
DKP	1	1	+0
	0,03 %	0,03 %	+ 0,00
SGP	1	0	+1
	0,03 %	0,00 %	+ 0,03
ABG	1	0	+1
	0,03 %	0,00 %	+ 0,03
dieBasis	8	0	+8
	0,22 %	0,00 %	+ 0,22
BÜNDNIS DEUTSCHLAND	23	0	+23
	0,62 %	0,00 %	+ 0,62
BSW	173	0	+173
	4,66 %	0,00 %	+ 4,66
DAVA	16	0	+16
	0,43 %	0,00 %	+ 0,43
KLIMALISTE	0	0	+0
	0,00 %	0,00 %	+ 0,00
LETZTE GENERATION	11	0	+11
	0,30 %	0,00 %	+ 0,30
PDV	1	0	+1
	0,03 %	0,00 %	+ 0,03
PdF	45	0	+45
	1,21 %	0,00 %	+ 1,21
V-Partei ³	3	0	+3
	0,08 %	0,00 %	+ 0,08

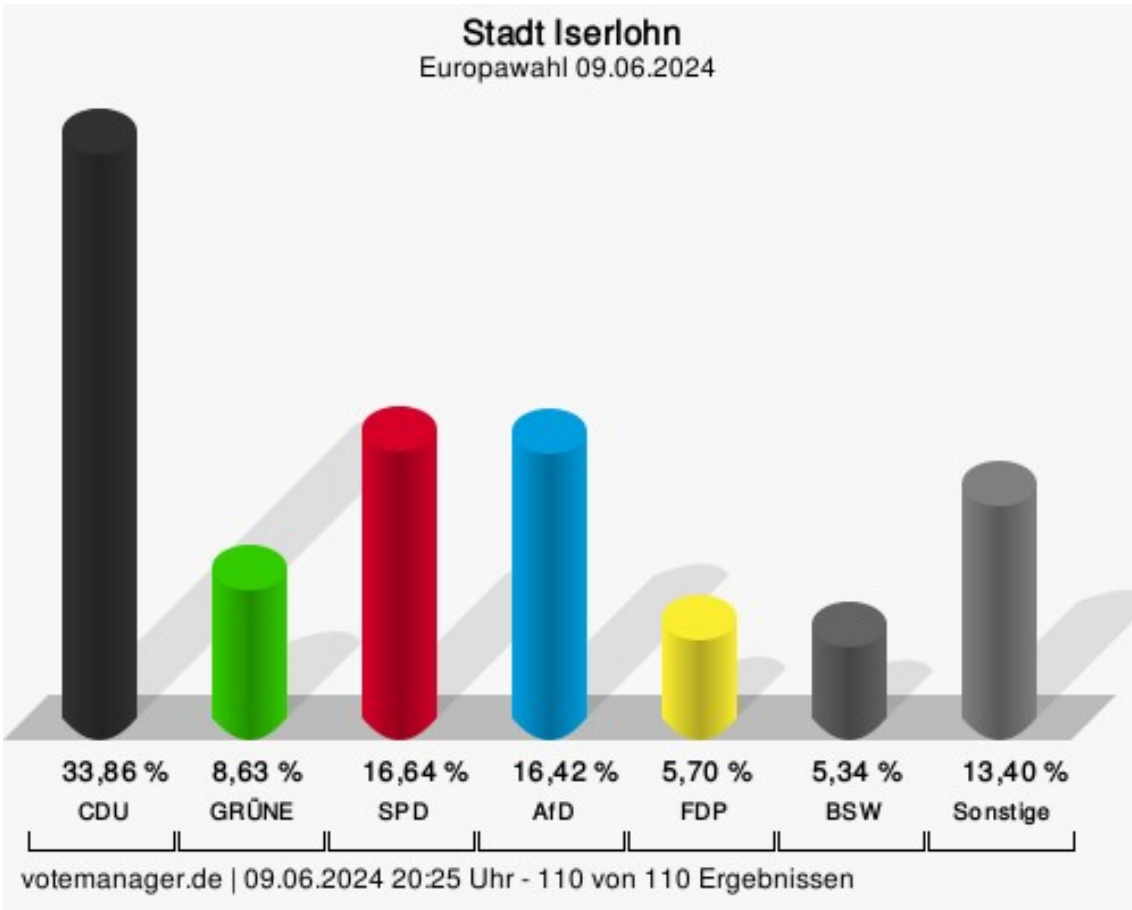
	aktuelle Wahl: Europawahl 09.06.2024	im Vergleich zur: Europawahl 26.05.2019	
		Ergebnis	Gewinne und Verluste
Sonstige	0	95	-95
	0,00 %	2,74 %	- 2,74

Europawahl 26.05.2019: Sonstige = NPD, Volksabstimmung, BP, TIERSCHUTZ hier!, Tierschutzallianz, BGE, DIE DIREKTE!, Demokratie in Europa - DiEM25, III. Weg, Die Grauen, DIE RECHTE, Die Violetten, LIEBE, DIE FRAUEN, Graue Panther, LKR - Bernd Lucke und die Liberal-Konservativen Reformer, MENSCHLICHE WELT, NL, ÖkoLinX, Die Humanisten, PARTEI FÜR DIE TIERE, Gesundheitsforschung



Stadt Iserlohn

	Anzahl	Prozent
CDU	13.190	33,86 %
GRÜNE	3.363	8,63 %
SPD	6.482	16,64 %
AfD	6.396	16,42 %
FDP	2.220	5,70 %
DIE LINKE	686	1,76 %
Die PARTEI	666	1,71 %
Tierschutzpartei	852	2,19 %
PIRATEN	176	0,45 %
Volt	537	1,38 %
FAMILIE	233	0,60 %
FREIE WÄHLER	229	0,59 %
ÖDP	170	0,44 %
BIG	37	0,09 %
MERA25	89	0,23 %
TIERSCHUTZ hier!	177	0,45 %
PdH	59	0,15 %
HEIMAT	32	0,08 %
Bündnis C	64	0,16 %
Verjüngungsforschung	11	0,03 %
MENSCHLICHE WELT	60	0,15 %
MLPD	11	0,03 %
DKP	9	0,02 %
SGP	13	0,03 %
ABG	21	0,05 %
dieBasis	100	0,26 %
BÜNDNIS DEUTSCHLAND	196	0,50 %
BSW	2.080	5,34 %
DAVA	392	1,01 %
KLIMALISTE	9	0,02 %
LETZTE GENERATION	58	0,15 %
PDV	26	0,07 %
PdF	260	0,67 %
V-Partei ³	49	0,13 %



CDU = Christlich Demokratische Union Deutschlands

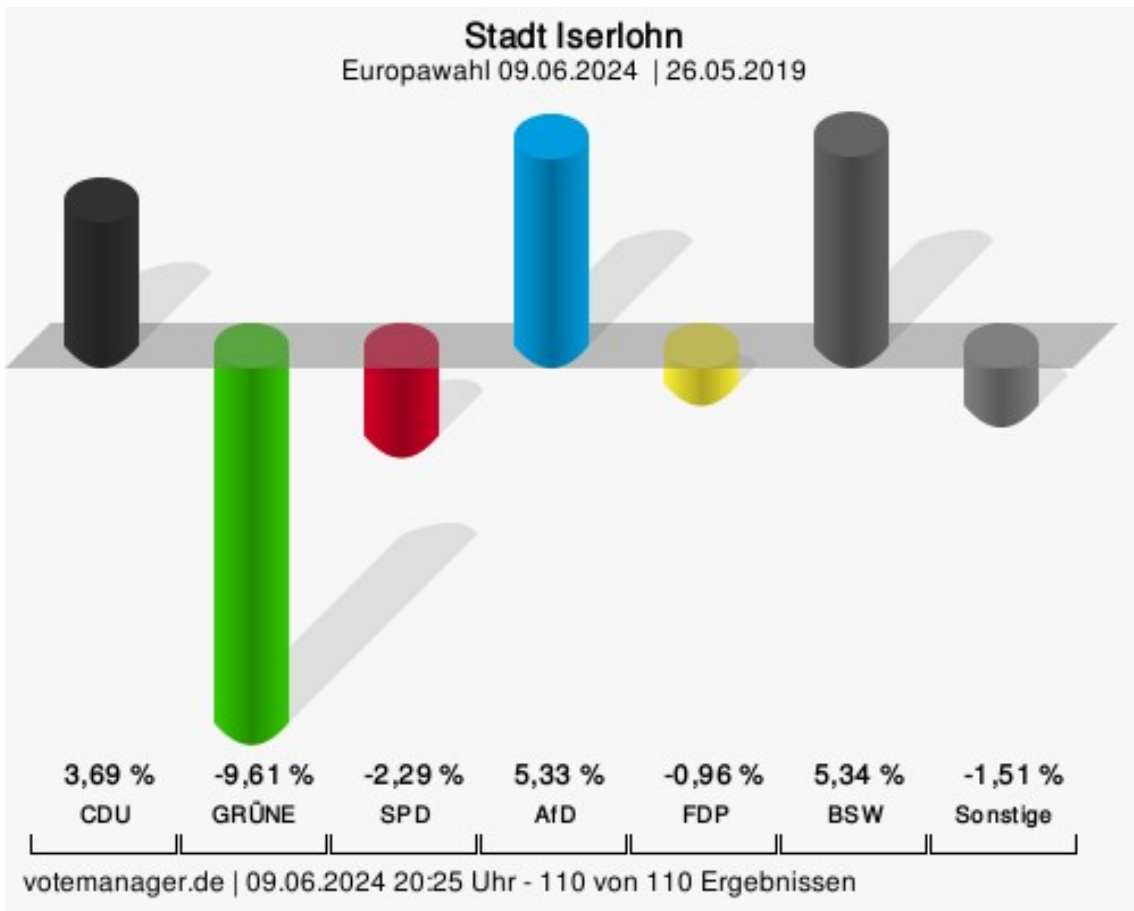
GRÜNE = BÜNDNIS 90/DIE GRÜNEN

SPD = Sozialdemokratische Partei Deutschlands

AfD = Alternative für Deutschland

FDP = Freie Demokratische Partei

BSW = Bündnis Sahra Wagenknecht - Vernunft und Gerechtigkeit



CDU = Christlich Demokratische Union Deutschlands
 GRÜNE = BÜNDNIS 90/DIE GRÜNEN
 SPD = Sozialdemokratische Partei Deutschlands
 AfD = Alternative für Deutschland
 FDP = Freie Demokratische Partei
 BSW = Bündnis Sahra Wagenknecht - Vernunft und Gerechtigkeit

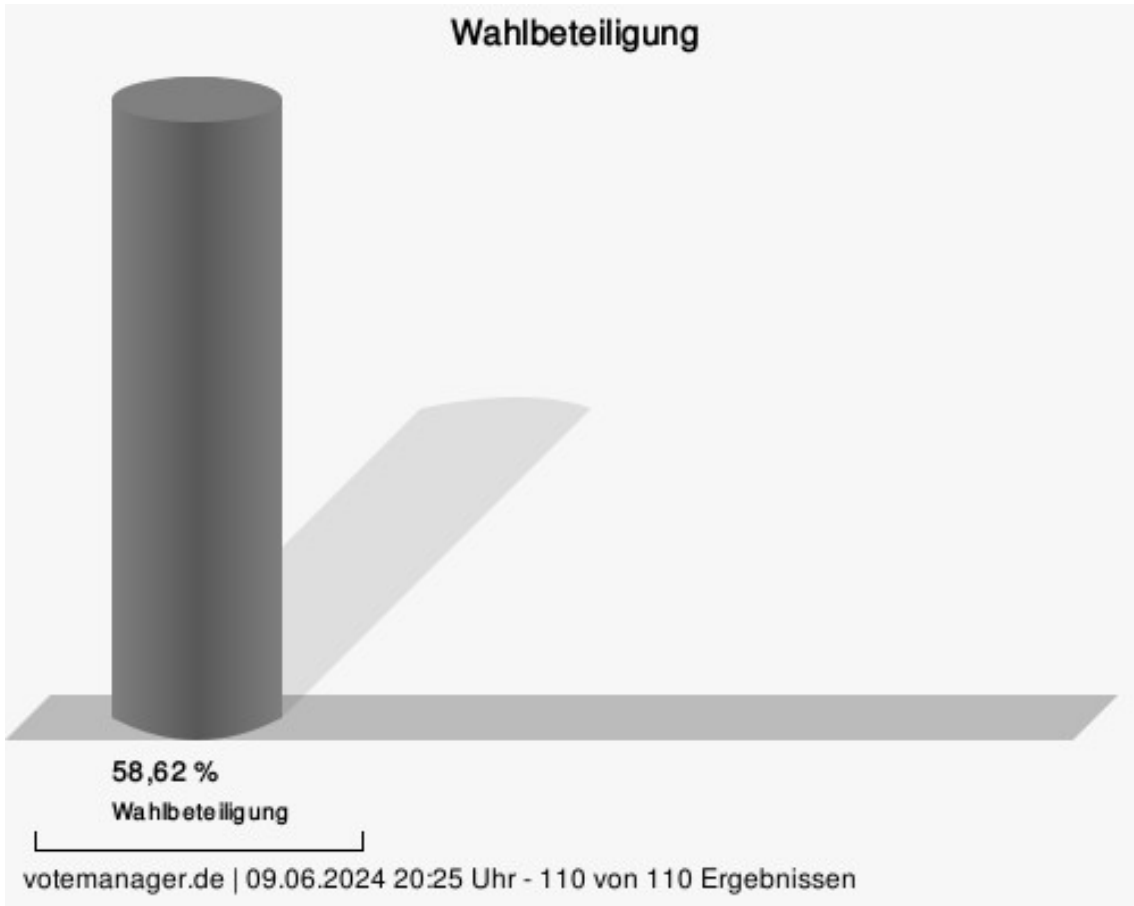
Stadt Iserlohn
Europawahl 09.06.2024
Gewinne und Verluste Gesamtergebnis

	aktuelle Wahl: Europawahl 09.06.2024	im Vergleich zur: Europawahl 2019 26.05.2019	
		Ergebnis	Gewinne und Verluste
Wahlberechtigte	67.016	67.867	-851
Wähler	39.283	38.481	+802
	58,62 %	56,70 %	+ 1,92
gültige Stimmen	38.953	38.121	+832
	99,16 %	99,06 %	+ 0,10
CDU	13.190	11.502	+1.688
	33,86 %	30,17 %	+ 3,69
GRÜNE	3.363	6.955	-3.592
	8,63 %	18,24 %	- 9,61
SPD	6.482	7.215	-733
	16,64 %	18,93 %	- 2,29
AfD	6.396	4.227	+2.169
	16,42 %	11,09 %	+ 5,33
FDP	2.220	2.537	-317
	5,70 %	6,66 %	- 0,96
DIE LINKE	686	1.585	-899
	1,76 %	4,16 %	- 2,40
Die PARTEI	666	819	-153
	1,71 %	2,15 %	- 0,44
Tierschutzpartei	852	775	+77
	2,19 %	2,03 %	+ 0,16
PIRATEN	176	287	-111
	0,45 %	0,75 %	- 0,30
Volt	537	176	+361
	1,38 %	0,46 %	+ 0,92
FAMILIE	233	287	-54
	0,60 %	0,75 %	- 0,15
FREIE WÄHLER	229	250	-21
	0,59 %	0,66 %	- 0,07
ÖDP	170	161	+9
	0,44 %	0,42 %	+ 0,02
BIG	37	142	-105
	0,09 %	0,37 %	- 0,28
MERA25	89	0	+89
	0,23 %	0,00 %	+ 0,23

	aktuelle Wahl: Europawahl 09.06.2024	im Vergleich zur: Europawahl 2019 26.05.2019	
		Ergebnis	Gewinne und Verluste
TIERSCHUTZ hier!	177	0	+177
	0,45 %	0,00 %	+ 0,45
PdH	59	0	+59
	0,15 %	0,00 %	+ 0,15
HEIMAT	32	0	+32
	0,08 %	0,00 %	+ 0,08
Bündnis C	64	44	+20
	0,16 %	0,12 %	+ 0,04
Verjüngungsforschung	11	0	+11
	0,03 %	0,00 %	+ 0,03
MENSCHLICHE WELT	60	0	+60
	0,15 %	0,00 %	+ 0,15
MLPD	11	24	-13
	0,03 %	0,06 %	- 0,03
DKP	9	10	-1
	0,02 %	0,03 %	- 0,01
SGP	13	3	+10
	0,03 %	0,01 %	+ 0,02
ABG	21	0	+21
	0,05 %	0,00 %	+ 0,05
dieBasis	100	0	+100
	0,26 %	0,00 %	+ 0,26
BÜNDNIS DEUTSCHLAND	196	0	+196
	0,50 %	0,00 %	+ 0,50
BSW	2.080	0	+2.080
	5,34 %	0,00 %	+ 5,34
DAVA	392	0	+392
	1,01 %	0,00 %	+ 1,01
KLIMALISTE	9	0	+9
	0,02 %	0,00 %	+ 0,02
LETZTE GENERATION	58	0	+58
	0,15 %	0,00 %	+ 0,15
PDV	26	0	+26
	0,07 %	0,00 %	+ 0,07
PdF	260	0	+260
	0,67 %	0,00 %	+ 0,67
V-Partei ³	49	0	+49
	0,13 %	0,00 %	+ 0,13

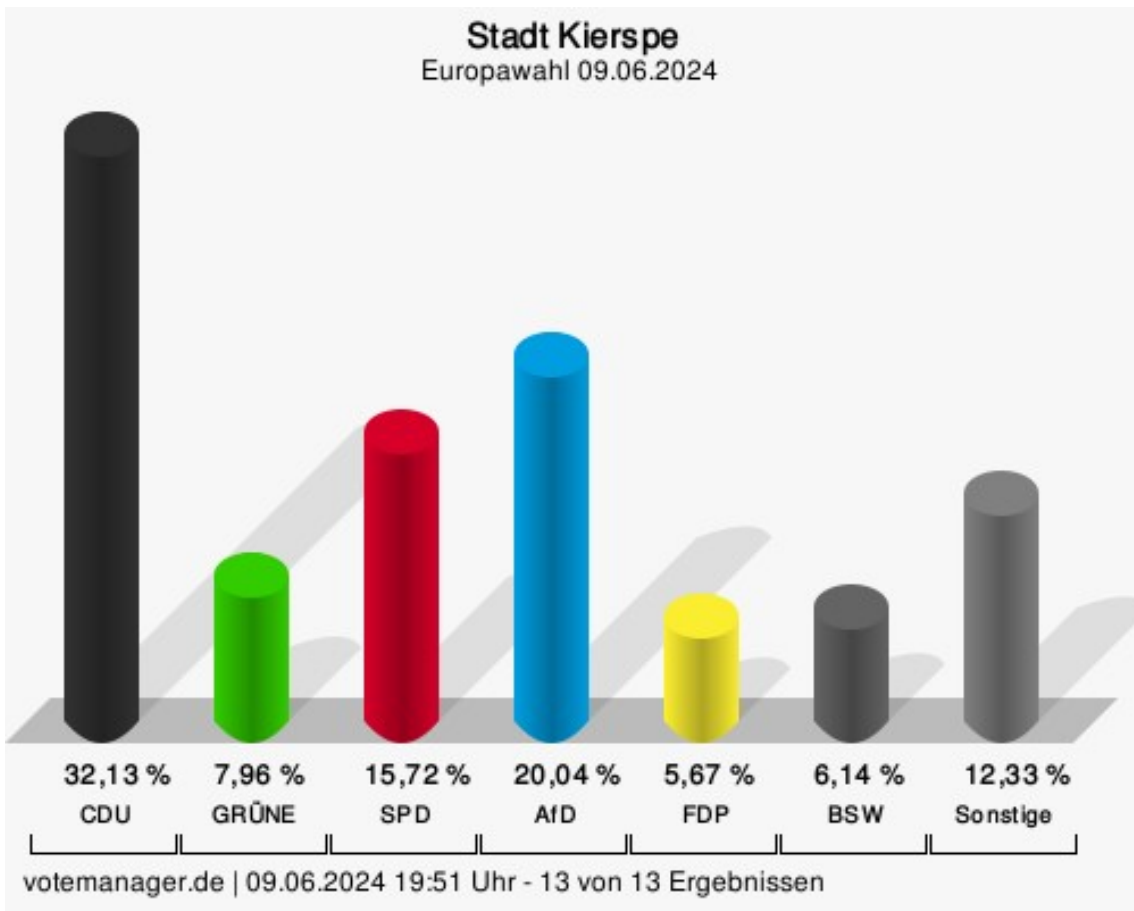
	aktuelle Wahl: Europawahl 09.06.2024	im Vergleich zur: Europawahl 2019 26.05.2019	
		Ergebnis	Gewinne und Verluste
Sonstige	0	1.122	-1.122
	0,00 %	2,94 %	- 2,94

Europawahl 2019 26.05.2019: Sonstige = NPD, Volksabstimmung, BP, TIERSCHUTZ hier!, Tierschutzallianz, BGE, DIE DIREKTE!, Demokratie in Europa - DIEM25, III. Weg, Die Grauen, DIE RECHTE, Die Violetten, LIEBE, DIE FRAUEN, Graue Panther, LKR - Bernd Lucke und die Liberal-Konservativen Reformer, MENSCHLICHE WELT, NL, ÖkoLinX, Die Humanisten, PARTEI FÜR DIE TIERE, Gesundheitsforschung



Stadt Kierspe

	Anzahl	Prozent
CDU	2.181	32,13 %
GRÜNE	540	7,96 %
SPD	1.067	15,72 %
AfD	1.360	20,04 %
FDP	385	5,67 %
DIE LINKE	121	1,78 %
Die PARTEI	91	1,34 %
Tierschutzpartei	104	1,53 %
PIRATEN	33	0,49 %
Volt	79	1,16 %
FAMILIE	47	0,69 %
FREIE WÄHLER	75	1,10 %
ÖDP	38	0,56 %
BIG	5	0,07 %
MERA25	15	0,22 %
TIERSCHUTZ hier!	33	0,49 %
PdH	11	0,16 %
HEIMAT	3	0,04 %
Bündnis C	37	0,55 %
Verjüngungsforschung	5	0,07 %
MENSCHLICHE WELT	15	0,22 %
MLPD	0	0,00 %
DKP	2	0,03 %
SGP	0	0,00 %
ABG	5	0,07 %
dieBasis	12	0,18 %
BÜNDNIS DEUTSCHLAND	31	0,46 %
BSW	417	6,14 %
DAVA	17	0,25 %
KLIMALISTE	1	0,01 %
LETZTE GENERATION	10	0,15 %
PDV	8	0,12 %
PdF	33	0,49 %
V-Partei ³	7	0,10 %



CDU = Christlich Demokratische Union Deutschlands

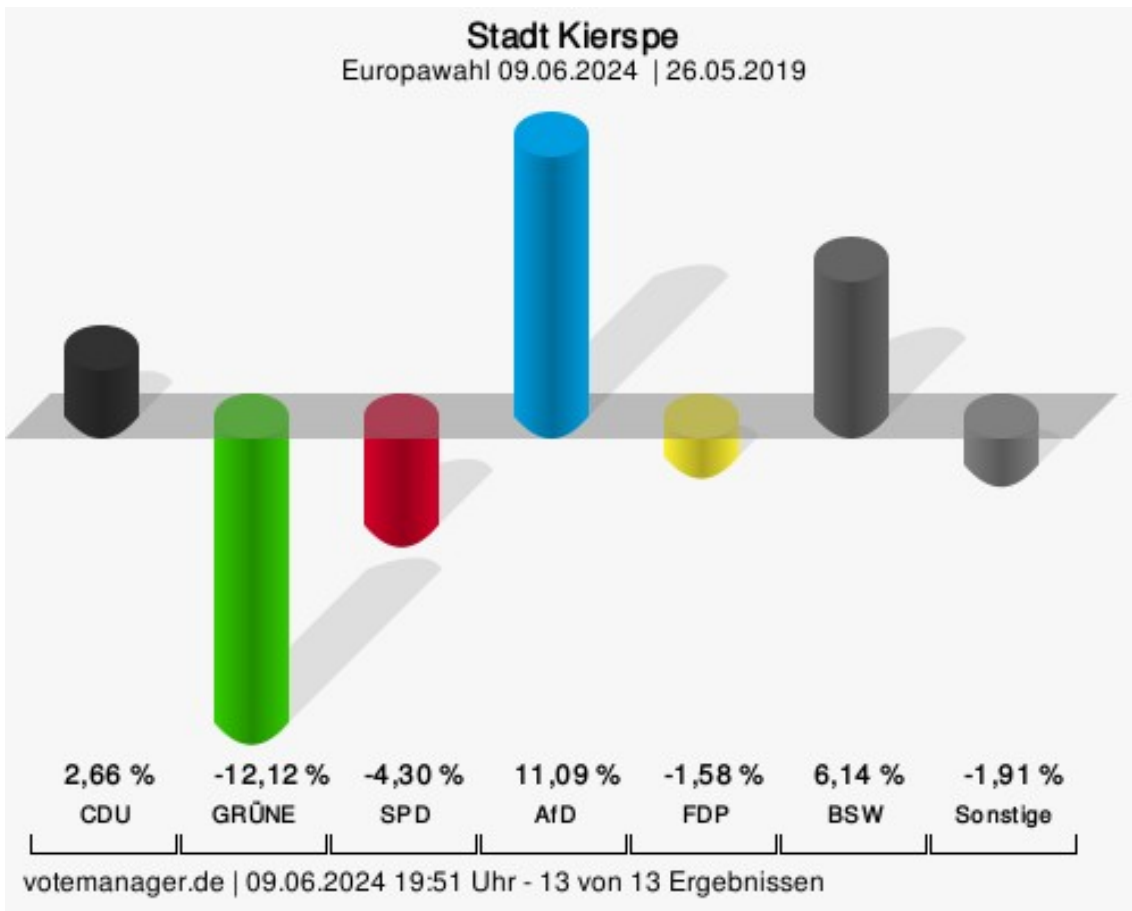
GRÜNE = BÜNDNIS 90/DIE GRÜNEN

SPD = Sozialdemokratische Partei Deutschlands

AfD = Alternative für Deutschland

FDP = Freie Demokratische Partei

BSW = Bündnis Sahra Wagenknecht - Vernunft und Gerechtigkeit



CDU = Christlich Demokratische Union Deutschlands
 GRÜNE = BÜNDNIS 90/DIE GRÜNEN
 SPD = Sozialdemokratische Partei Deutschlands
 AfD = Alternative für Deutschland
 FDP = Freie Demokratische Partei
 BSW = Bündnis Sahra Wagenknecht - Vernunft und Gerechtigkeit

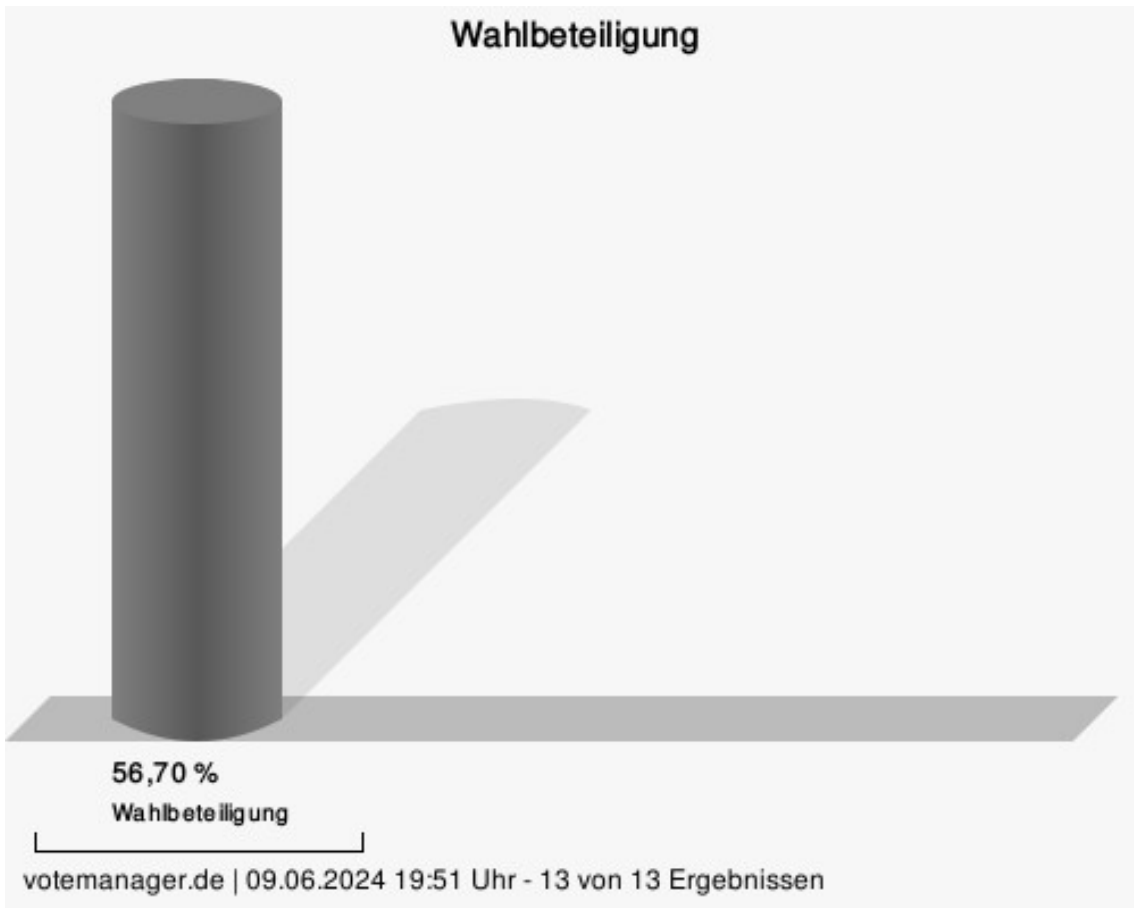
Stadt Kierspe
Europawahl 09.06.2024
Gewinne und Verluste Gesamtergebnis

	aktuelle Wahl: Europawahl 09.06.2024	im Vergleich zur: Europawahl 26.05.2019	
		Ergebnis	Gewinne und Verluste
Wahlberechtigte	12.096	11.999	+97
Wähler	6.858	6.049	+809
	56,70 %	50,41 %	+ 6,29
gültige Stimmen	6.788	5.990	+798
	98,98 %	99,02 %	- 0,04
CDU	2.181	1.765	+416
	32,13 %	29,47 %	+ 2,66
GRÜNE	540	1.203	-663
	7,96 %	20,08 %	- 12,12
SPD	1.067	1.199	-132
	15,72 %	20,02 %	- 4,30
AfD	1.360	536	+824
	20,04 %	8,95 %	+ 11,09
FDP	385	434	-49
	5,67 %	7,25 %	- 1,58
DIE LINKE	121	208	-87
	1,78 %	3,47 %	- 1,69
Die PARTEI	91	86	+5
	1,34 %	1,44 %	- 0,10
Tierschutzpartei	104	108	-4
	1,53 %	1,80 %	- 0,27
PIRATEN	33	26	+7
	0,49 %	0,43 %	+ 0,06
Volt	79	16	+63
	1,16 %	0,27 %	+ 0,89
FAMILIE	47	65	-18
	0,69 %	1,09 %	- 0,40
FREIE WÄHLER	75	55	+20
	1,10 %	0,92 %	+ 0,18
ÖDP	38	62	-24
	0,56 %	1,04 %	- 0,48
BIG	5	9	-4
	0,07 %	0,15 %	- 0,08
MERA25	15	0	+15
	0,22 %	0,00 %	+ 0,22

	aktuelle Wahl: Europawahl 09.06.2024	im Vergleich zur: Europawahl 26.05.2019	
		Ergebnis	Gewinne und Verluste
TIERSCHUTZ hier!	33	0	+33
	0,49 %	0,00 %	+ 0,49
PdH	11	0	+11
	0,16 %	0,00 %	+ 0,16
HEIMAT	3	0	+3
	0,04 %	0,00 %	+ 0,04
Bündnis C	37	38	-1
	0,55 %	0,63 %	- 0,08
Verjüngungsforschung	5	0	+5
	0,07 %	0,00 %	+ 0,07
MENSCHLICHE WELT	15	0	+15
	0,22 %	0,00 %	+ 0,22
MLPD	0	2	-2
	0,00 %	0,03 %	- 0,03
DKP	2	1	+1
	0,03 %	0,02 %	+ 0,01
SGP	0	2	-2
	0,00 %	0,03 %	- 0,03
ABG	5	0	+5
	0,07 %	0,00 %	+ 0,07
dieBasis	12	0	+12
	0,18 %	0,00 %	+ 0,18
BÜNDNIS DEUTSCHLAND	31	0	+31
	0,46 %	0,00 %	+ 0,46
BSW	417	0	+417
	6,14 %	0,00 %	+ 6,14
DAVA	17	0	+17
	0,25 %	0,00 %	+ 0,25
KLIMALISTE	1	0	+1
	0,01 %	0,00 %	+ 0,01
LETZTE GENERATION	10	0	+10
	0,15 %	0,00 %	+ 0,15
PDV	8	0	+8
	0,12 %	0,00 %	+ 0,12
PdF	33	0	+33
	0,49 %	0,00 %	+ 0,49
V-Partei ³	7	0	+7
	0,10 %	0,00 %	+ 0,10

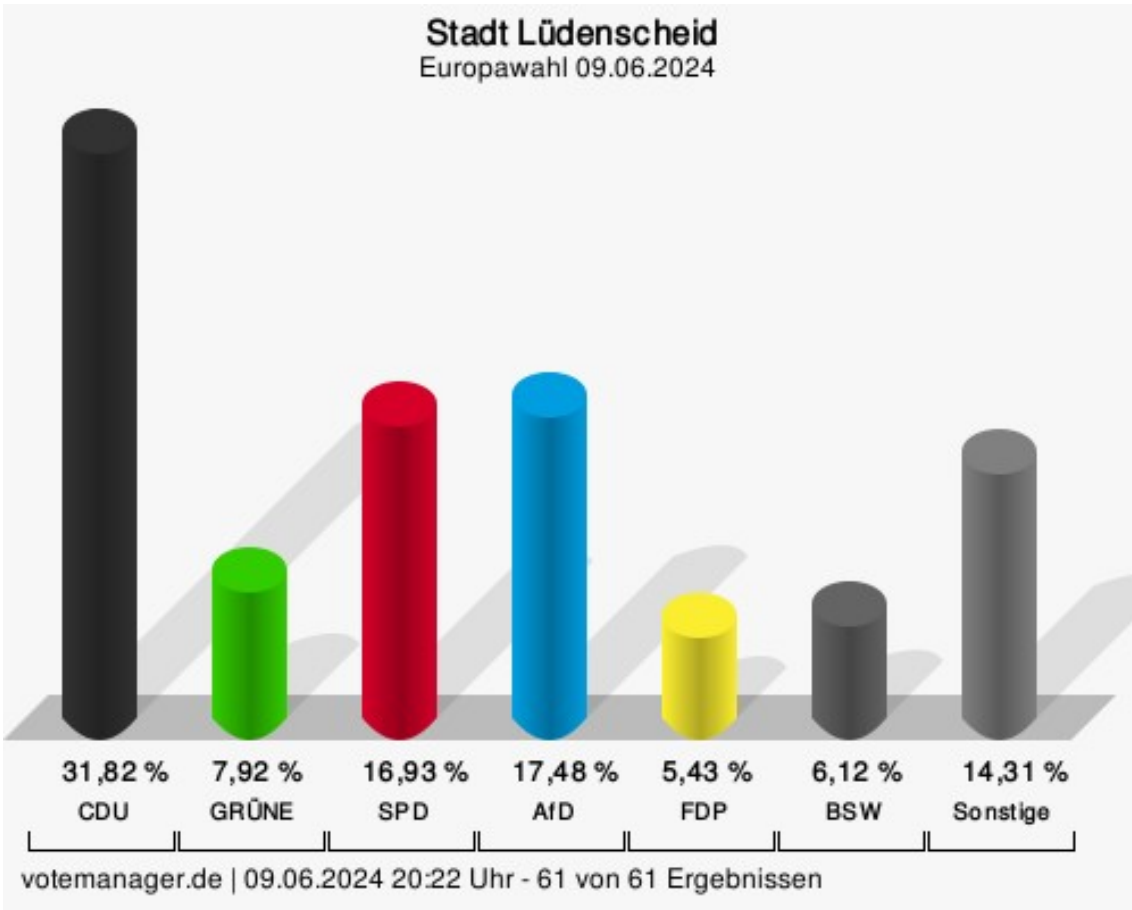
	aktuelle Wahl: Europawahl 09.06.2024	im Vergleich zur: Europawahl 26.05.2019	
		Ergebnis	Gewinne und Verluste
Sonstige	0	175	-175
	0,00 %	2,92 %	- 2,92

Europawahl 26.05.2019: Sonstige = NPD, Volksabstimmung, BP, TIERSCHUTZ hier!, Tierschutzallianz, BGE, DIE DIREKTE!, Demokratie in Europa - DiEM25, III. Weg, Die Grauen, DIE RECHTE, Die Violetten, LIEBE, DIE FRAUEN, Graue Panther, LKR - Bernd Lucke und die Liberal-Konservativen Reformer, MENSCHLICHE WELT, NL, ÖkoLinX, Die Humanisten, PARTEI FÜR DIE TIERE, Gesundheitsforschung



Stadt Lüdenscheid

	Anzahl	Prozent
CDU	8.409	31,82 %
GRÜNE	2.094	7,92 %
SPD	4.474	16,93 %
AfD	4.619	17,48 %
FDP	1.434	5,43 %
DIE LINKE	512	1,94 %
Die PARTEI	521	1,97 %
Tierschutzpartei	449	1,70 %
PIRATEN	131	0,50 %
Volt	337	1,28 %
FAMILIE	197	0,75 %
FREIE WÄHLER	154	0,58 %
ÖDP	156	0,59 %
BIG	43	0,16 %
MERA25	83	0,31 %
TIERSCHUTZ hier!	110	0,42 %
PdH	35	0,13 %
HEIMAT	21	0,08 %
Bündnis C	85	0,32 %
Verjüngungsforschung	12	0,05 %
MENSCHLICHE WELT	44	0,17 %
MLPD	10	0,04 %
DKP	13	0,05 %
SGP	9	0,03 %
ABG	15	0,06 %
dieBasis	88	0,33 %
BÜNDNIS DEUTSCHLAND	146	0,55 %
BSW	1.618	6,12 %
DAVA	290	1,10 %
KLIMALISTE	8	0,03 %
LETZTE GENERATION	55	0,21 %
PDV	19	0,07 %
PdF	204	0,77 %
V-Partei ³	31	0,12 %



CDU = Christlich Demokratische Union Deutschlands

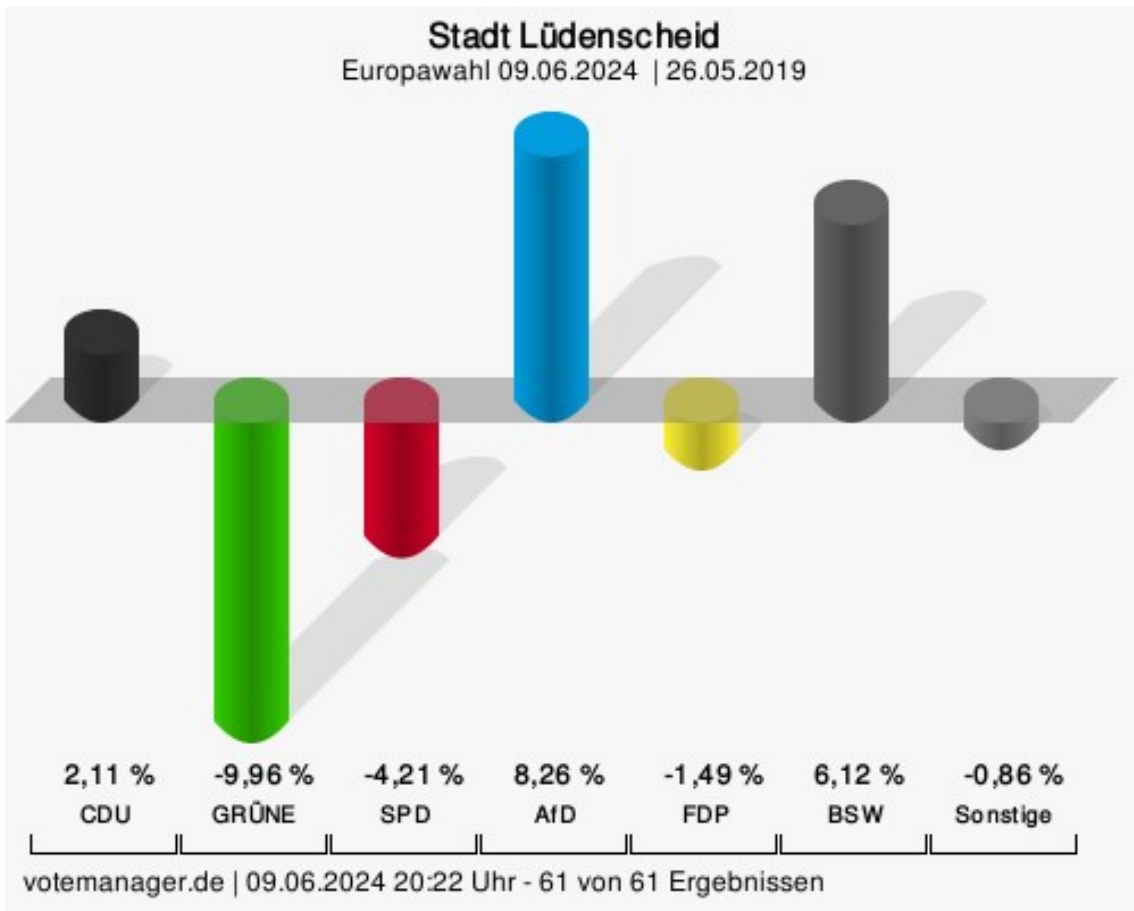
GRÜNE = BÜNDNIS 90/DIE GRÜNEN

SPD = Sozialdemokratische Partei Deutschlands

AfD = Alternative für Deutschland

FDP = Freie Demokratische Partei

BSW = Bündnis Sahra Wagenknecht - Vernunft und Gerechtigkeit



CDU = Christlich Demokratische Union Deutschlands
 GRÜNE = BÜNDNIS 90/DIE GRÜNEN
 SPD = Sozialdemokratische Partei Deutschlands
 AfD = Alternative für Deutschland
 FDP = Freie Demokratische Partei
 BSW = Bündnis Sahra Wagenknecht - Vernunft und Gerechtigkeit

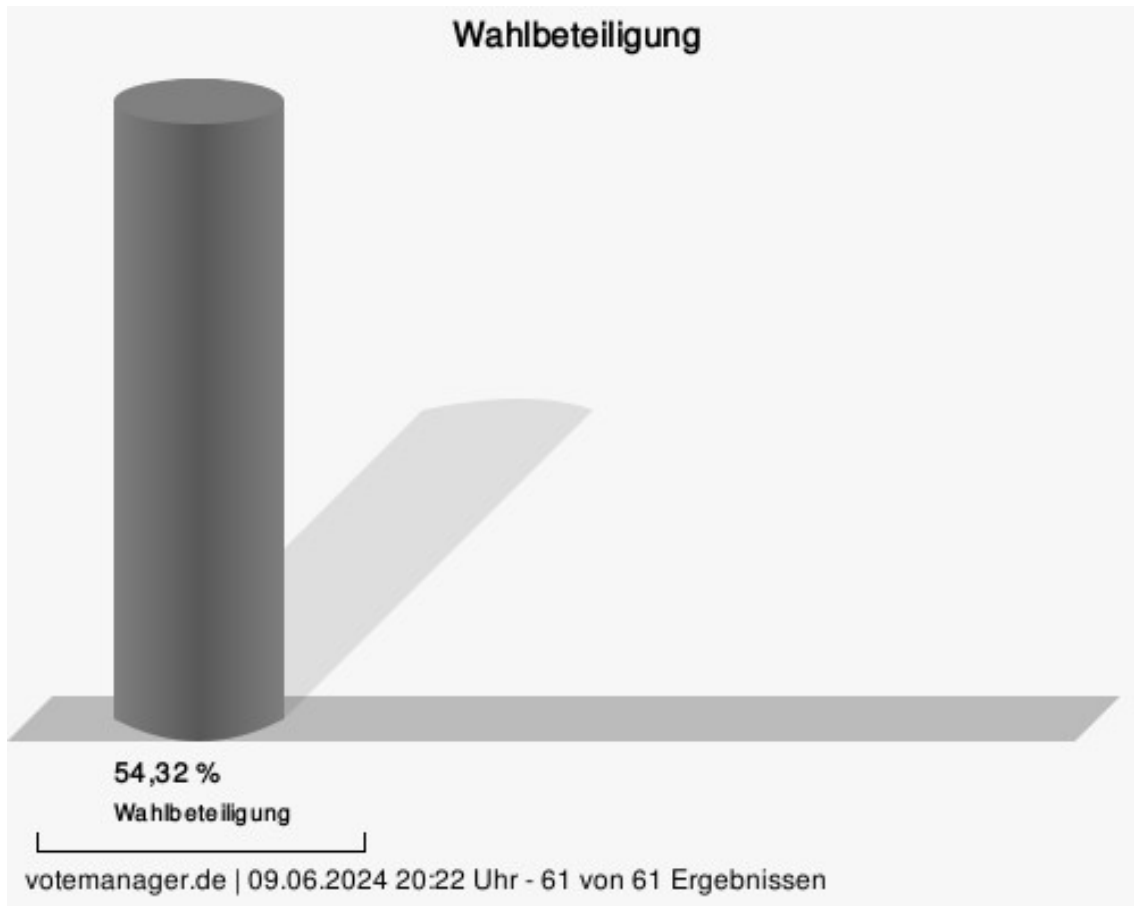
Stadt Lüdenscheid
Europawahl 09.06.2024
Gewinne und Verluste Gesamtergebnis

	aktuelle Wahl: Europawahl 09.06.2024	im Vergleich zur: Europawahl 26.05.2019	
		Ergebnis	Gewinne und Verluste
Wahlberechtigte	48.942	50.541	-1.599
Wähler	26.585	27.077	-492
	54,32 %	53,57 %	+ 0,75
gültige Stimmen	26.426	26.835	-409
	99,40 %	99,11 %	+ 0,29
CDU	8.409	7.972	+437
	31,82 %	29,71 %	+ 2,11
GRÜNE	2.094	4.797	-2.703
	7,92 %	17,88 %	- 9,96
SPD	4.474	5.672	-1.198
	16,93 %	21,14 %	- 4,21
AfD	4.619	2.473	+2.146
	17,48 %	9,22 %	+ 8,26
FDP	1.434	1.856	-422
	5,43 %	6,92 %	- 1,49
DIE LINKE	512	1.102	-590
	1,94 %	4,11 %	- 2,17
Die PARTEI	521	522	-1
	1,97 %	1,95 %	+ 0,02
Tierschutzpartei	449	412	+37
	1,70 %	1,54 %	+ 0,16
PIRATEN	131	177	-46
	0,50 %	0,66 %	- 0,16
Volt	337	123	+214
	1,28 %	0,46 %	+ 0,82
FAMILIE	197	217	-20
	0,75 %	0,81 %	- 0,06
FREIE WÄHLER	154	171	-17
	0,58 %	0,64 %	- 0,06
ÖDP	156	293	-137
	0,59 %	1,09 %	- 0,50
BIG	43	139	-96
	0,16 %	0,52 %	- 0,36
MERA25	83	0	+83
	0,31 %	0,00 %	+ 0,31

	aktuelle Wahl: Europawahl 09.06.2024	im Vergleich zur: Europawahl 26.05.2019	
		Ergebnis	Gewinne und Verluste
TIERSCHUTZ hier!	110	0	+110
	0,42 %	0,00 %	+ 0,42
PdH	35	0	+35
	0,13 %	0,00 %	+ 0,13
HEIMAT	21	0	+21
	0,08 %	0,00 %	+ 0,08
Bündnis C	85	104	-19
	0,32 %	0,39 %	- 0,07
Verjüngungsforschung	12	0	+12
	0,05 %	0,00 %	+ 0,05
MENSCHLICHE WELT	44	0	+44
	0,17 %	0,00 %	+ 0,17
MLPD	10	13	-3
	0,04 %	0,05 %	- 0,01
DKP	13	14	-1
	0,05 %	0,05 %	+ 0,00
SGP	9	2	+7
	0,03 %	0,01 %	+ 0,02
ABG	15	0	+15
	0,06 %	0,00 %	+ 0,06
dieBasis	88	0	+88
	0,33 %	0,00 %	+ 0,33
BÜNDNIS DEUTSCHLAND	146	0	+146
	0,55 %	0,00 %	+ 0,55
BSW	1.618	0	+1.618
	6,12 %	0,00 %	+ 6,12
DAVA	290	0	+290
	1,10 %	0,00 %	+ 1,10
KLIMALISTE	8	0	+8
	0,03 %	0,00 %	+ 0,03
LETZTE GENERATION	55	0	+55
	0,21 %	0,00 %	+ 0,21
PDV	19	0	+19
	0,07 %	0,00 %	+ 0,07
PdF	204	0	+204
	0,77 %	0,00 %	+ 0,77
V-Partei ³	31	0	+31
	0,12 %	0,00 %	+ 0,12

	aktuelle Wahl: Europawahl 09.06.2024	im Vergleich zur: Europawahl 26.05.2019	
		Ergebnis	Gewinne und Verluste
Sonstige	0	776	-776
	0,00 %	2,89 %	- 2,89

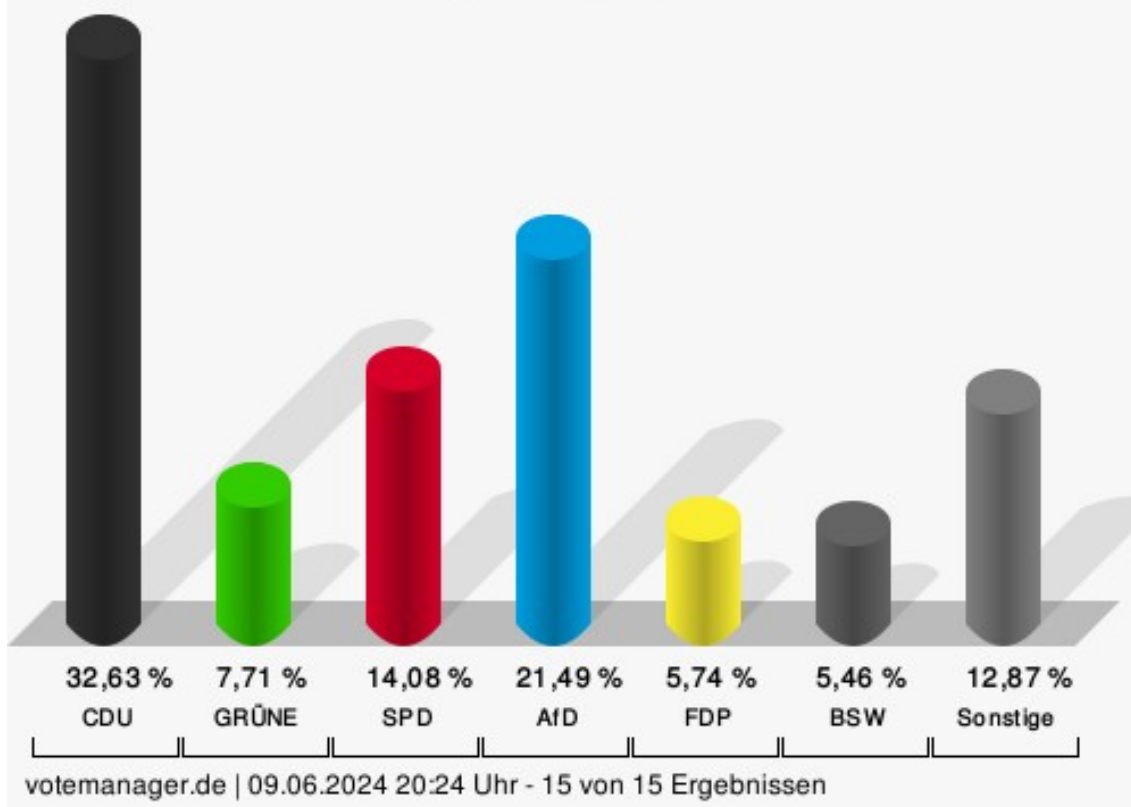
Europawahl 26.05.2019: Sonstige = NPD, Volksabstimmung, BP, TIERSCHUTZ hier!, Tierschutzallianz, BGE, DIE DIREKTE!, Demokratie in Europa - DiEM25, Ill. Weg, Die Grauen, DIE RECHTE, Die Violetten, LIEBE, DIE FRAUEN, Graue Panther, LKR - Bernd Lucke und die Liberal-Konservativen Reformer, MENSCHLICHE WELT, NL, ÖkoLinX, Die Humanisten, PARTEI FÜR DIE TIERE, Gesundheitsforschung



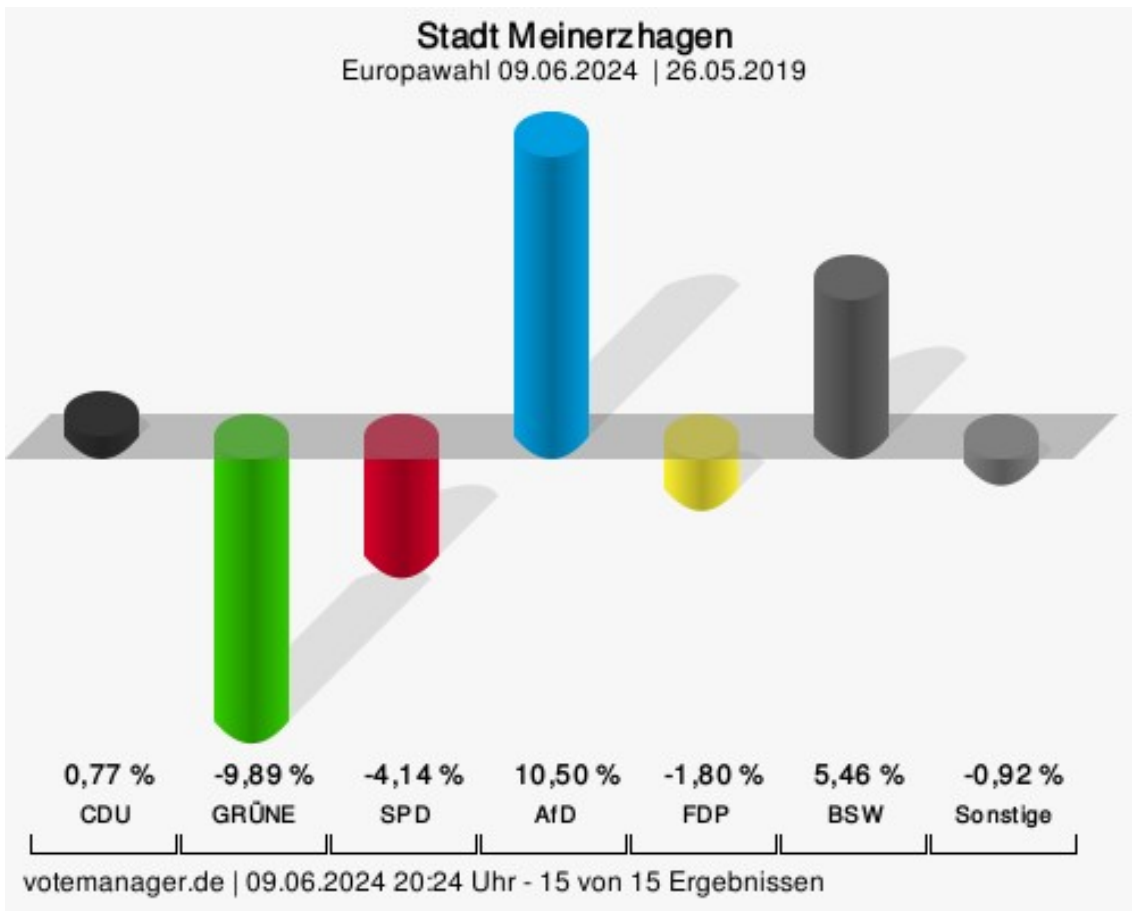
Stadt Meinerzhagen

	Anzahl	Prozent
CDU	2.687	32,63 %
GRÜNE	635	7,71 %
SPD	1.160	14,08 %
AfD	1.770	21,49 %
FDP	473	5,74 %
DIE LINKE	117	1,42 %
Die PARTEI	112	1,36 %
Tierschutzpartei	129	1,57 %
PIRATEN	30	0,36 %
Volt	93	1,13 %
FAMILIE	68	0,83 %
FREIE WÄHLER	71	0,86 %
ÖDP	42	0,51 %
BIG	6	0,07 %
MERA25	9	0,11 %
TIERSCHUTZ hier!	33	0,40 %
PdH	8	0,10 %
HEIMAT	3	0,04 %
Bündnis C	66	0,80 %
Verjüngungsforschung	2	0,02 %
MENSCHLICHE WELT	9	0,11 %
MLPD	3	0,04 %
DKP	2	0,02 %
SGP	2	0,02 %
ABG	10	0,12 %
dieBasis	20	0,24 %
BÜNDNIS DEUTSCHLAND	35	0,42 %
BSW	450	5,46 %
DAVA	127	1,54 %
KLIMALISTE	1	0,01 %
LETZTE GENERATION	9	0,11 %
PDV	9	0,11 %
PdF	40	0,49 %
V-Partei ³	5	0,06 %

Stadt Meinerzhagen Europawahl 09.06.2024



CDU = Christlich Demokratische Union Deutschlands
GRÜNE = BÜNDNIS 90/DIE GRÜNEN
SPD = Sozialdemokratische Partei Deutschlands
AfD = Alternative für Deutschland
FDP = Freie Demokratische Partei
BSW = Bündnis Sahra Wagenknecht - Vernunft und Gerechtigkeit



CDU = Christlich Demokratische Union Deutschlands
 GRÜNE = BÜNDNIS 90/DIE GRÜNEN
 SPD = Sozialdemokratische Partei Deutschlands
 AfD = Alternative für Deutschland
 FDP = Freie Demokratische Partei
 BSW = Bündnis Sahra Wagenknecht - Vernunft und Gerechtigkeit

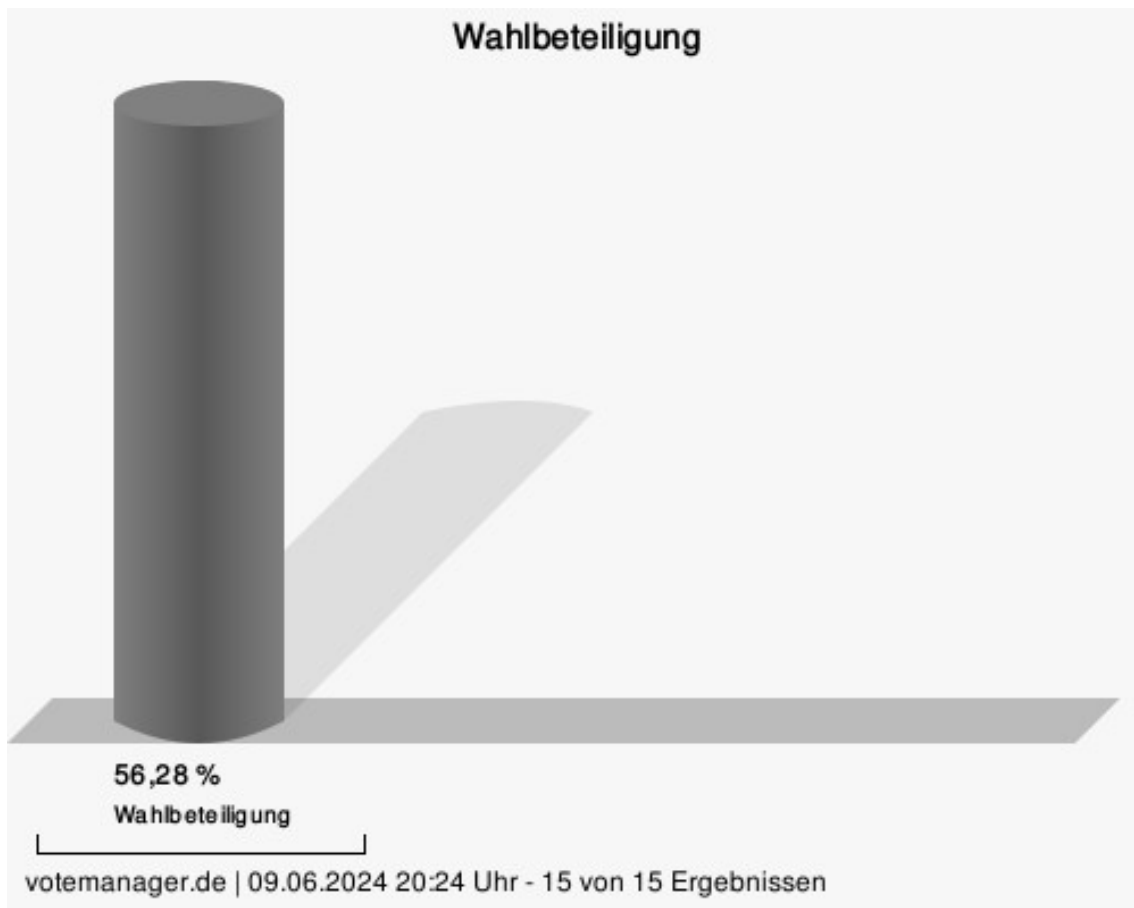
Stadt Meinerzhagen
Europawahl 09.06.2024
Gewinne und Verluste Gesamtergebnis

	aktuelle Wahl: Europawahl 09.06.2024	im Vergleich zur: Europawahl 26.05.2019	
		Ergebnis	Gewinne und Verluste
Wahlberechtigte	14.849	14.615	+234
Wähler	8.357	7.744	+613
	56,28 %	52,99 %	+ 3,29
gültige Stimmen	8.236	7.680	+556
	98,55 %	99,17 %	- 0,62
CDU	2.687	2.447	+240
	32,63 %	31,86 %	+ 0,77
GRÜNE	635	1.352	-717
	7,71 %	17,60 %	- 9,89
SPD	1.160	1.399	-239
	14,08 %	18,22 %	- 4,14
AfD	1.770	844	+926
	21,49 %	10,99 %	+ 10,50
FDP	473	579	-106
	5,74 %	7,54 %	- 1,80
DIE LINKE	117	237	-120
	1,42 %	3,09 %	- 1,67
Die PARTEI	112	98	+14
	1,36 %	1,28 %	+ 0,08
Tierschutzpartei	129	97	+32
	1,57 %	1,26 %	+ 0,31
PIRATEN	30	57	-27
	0,36 %	0,74 %	- 0,38
Volt	93	30	+63
	1,13 %	0,39 %	+ 0,74
FAMILIE	68	73	-5
	0,83 %	0,95 %	- 0,12
FREIE WÄHLER	71	71	+0
	0,86 %	0,92 %	- 0,06
ÖDP	42	56	-14
	0,51 %	0,73 %	- 0,22
BIG	6	46	-40
	0,07 %	0,60 %	- 0,53
MERA25	9	0	+9
	0,11 %	0,00 %	+ 0,11

	aktuelle Wahl: Europawahl 09.06.2024	im Vergleich zur: Europawahl 26.05.2019	
		Ergebnis	Gewinne und Verluste
TIERSCHUTZ hier!	33	0	+33
	0,40 %	0,00 %	+ 0,40
PdH	8	0	+8
	0,10 %	0,00 %	+ 0,10
HEIMAT	3	0	+3
	0,04 %	0,00 %	+ 0,04
Bündnis C	66	65	+1
	0,80 %	0,85 %	- 0,05
Verjüngungsforschung	2	0	+2
	0,02 %	0,00 %	+ 0,02
MENSCHLICHE WELT	9	0	+9
	0,11 %	0,00 %	+ 0,11
MLPD	3	4	-1
	0,04 %	0,05 %	- 0,01
DKP	2	6	-4
	0,02 %	0,08 %	- 0,06
SGP	2	1	+1
	0,02 %	0,01 %	+ 0,01
ABG	10	0	+10
	0,12 %	0,00 %	+ 0,12
dieBasis	20	0	+20
	0,24 %	0,00 %	+ 0,24
BÜNDNIS DEUTSCHLAND	35	0	+35
	0,42 %	0,00 %	+ 0,42
BSW	450	0	+450
	5,46 %	0,00 %	+ 5,46
DAVA	127	0	+127
	1,54 %	0,00 %	+ 1,54
KLIMALISTE	1	0	+1
	0,01 %	0,00 %	+ 0,01
LETZTE GENERATION	9	0	+9
	0,11 %	0,00 %	+ 0,11
PDV	9	0	+9
	0,11 %	0,00 %	+ 0,11
PdF	40	0	+40
	0,49 %	0,00 %	+ 0,49
V-Partei ³	5	0	+5
	0,06 %	0,00 %	+ 0,06

	aktuelle Wahl: Europawahl 09.06.2024	im Vergleich zur: Europawahl 26.05.2019	
		Ergebnis	Gewinne und Verluste
Sonstige	0	218	-218
	0,00 %	2,84 %	- 2,84

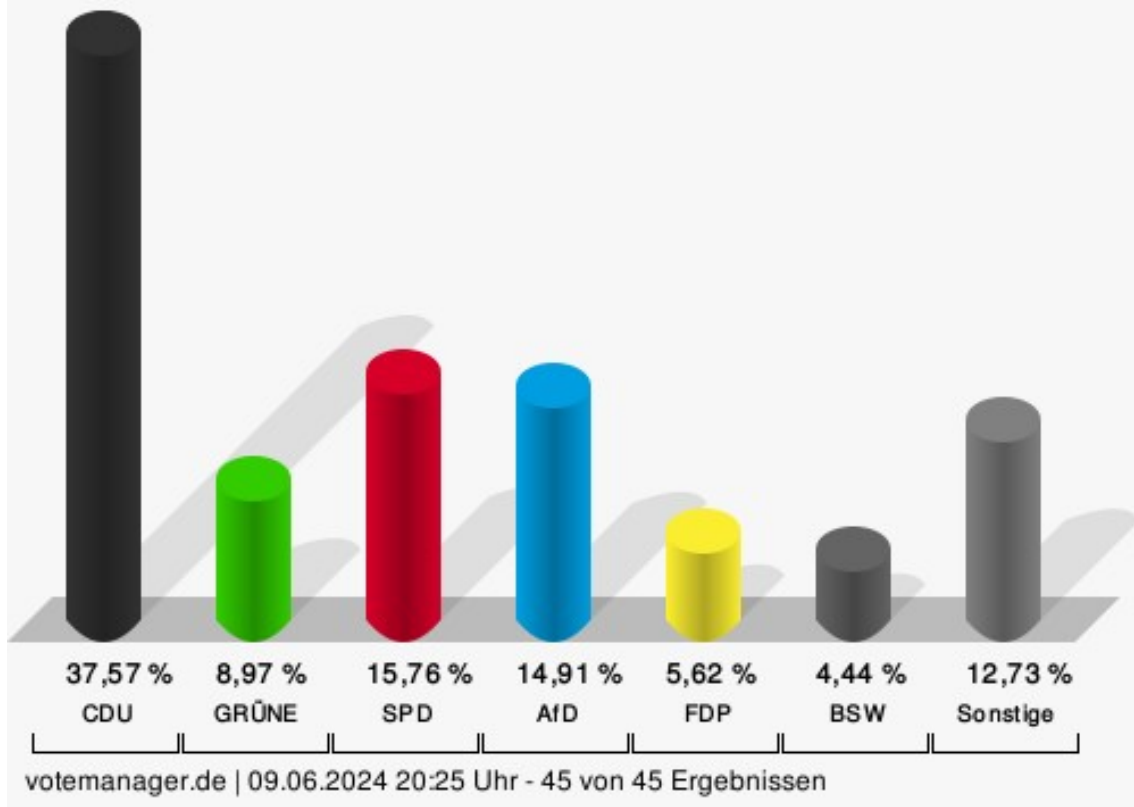
Europawahl 26.05.2019: Sonstige = NPD, Volksabstimmung, BP, TIERSCHUTZ hier!, Tierschutzallianz, BGE, DIE DIREKTE!, Demokratie in Europa - DiEM25, Ill. Weg, Die Grauen, DIE RECHTE, Die Violetten, LIEBE, DIE FRAUEN, Graue Panther, LKR - Bernd Lucke und die Liberal-Konservativen Reformer, MENSCHLICHE WELT, NL, ÖkoLinX, Die Humanisten, PARTEI FÜR DIE TIERE, Gesundheitsforschung



Stadt Menden (Sauerland)

	Anzahl	Prozent
CDU	9.296	37,57 %
GRÜNE	2.220	8,97 %
SPD	3.900	15,76 %
AfD	3.689	14,91 %
FDP	1.390	5,62 %
DIE LINKE	346	1,40 %
Die PARTEI	435	1,76 %
Tierschutzpartei	452	1,83 %
PIRATEN	132	0,53 %
Volt	471	1,90 %
FAMILIE	176	0,71 %
FREIE WÄHLER	148	0,60 %
ÖDP	76	0,31 %
BIG	14	0,06 %
MERA25	33	0,13 %
TIERSCHUTZ hier!	107	0,43 %
PdH	51	0,21 %
HEIMAT	13	0,05 %
Bündnis C	27	0,11 %
Verjüngungsforschung	8	0,03 %
MENSCHLICHE WELT	30	0,12 %
MLPD	3	0,01 %
DKP	2	0,01 %
SGP	5	0,02 %
ABG	17	0,07 %
dieBasis	47	0,19 %
BÜNDNIS DEUTSCHLAND	163	0,66 %
BSW	1.099	4,44 %
DAVA	119	0,48 %
KLIMALISTE	8	0,03 %
LETZTE GENERATION	27	0,11 %
PDV	15	0,06 %
PdF	203	0,82 %
V-Partei ³	22	0,09 %

Stadt Menden (Sauerland)
Europawahl am 09.06.2024 09.06.2024



CDU = Christlich Demokratische Union Deutschlands

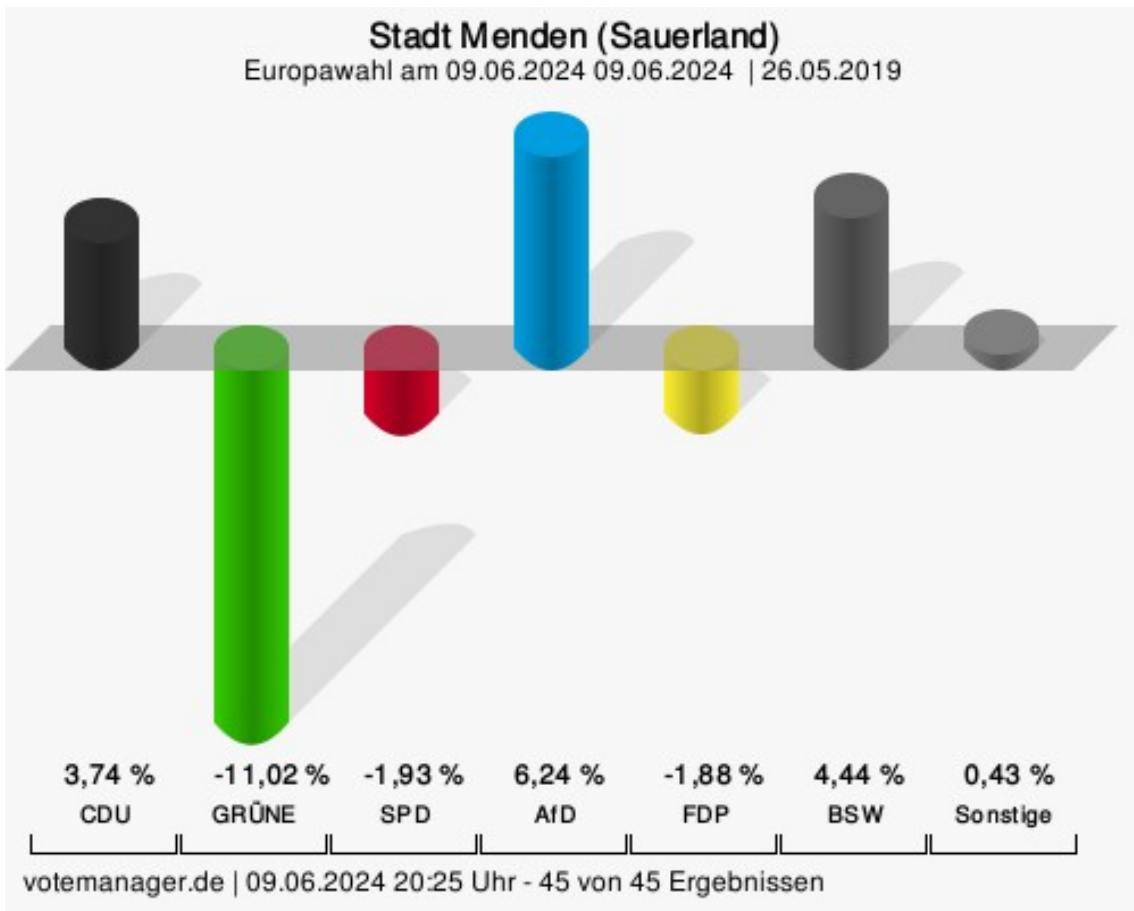
GRÜNE = BÜNDNIS 90/DIE GRÜNEN

SPD = Sozialdemokratische Partei Deutschlands

AfD = Alternative für Deutschland

FDP = Freie Demokratische Partei

BSW = Bündnis Sahra Wagenknecht - Vernunft und Gerechtigkeit



CDU = Christlich Demokratische Union Deutschlands
 GRÜNE = BÜNDNIS 90/DIE GRÜNEN
 SPD = Sozialdemokratische Partei Deutschlands
 AfD = Alternative für Deutschland
 FDP = Freie Demokratische Partei
 BSW = Bündnis Sahra Wagenknecht - Vernunft und Gerechtigkeit

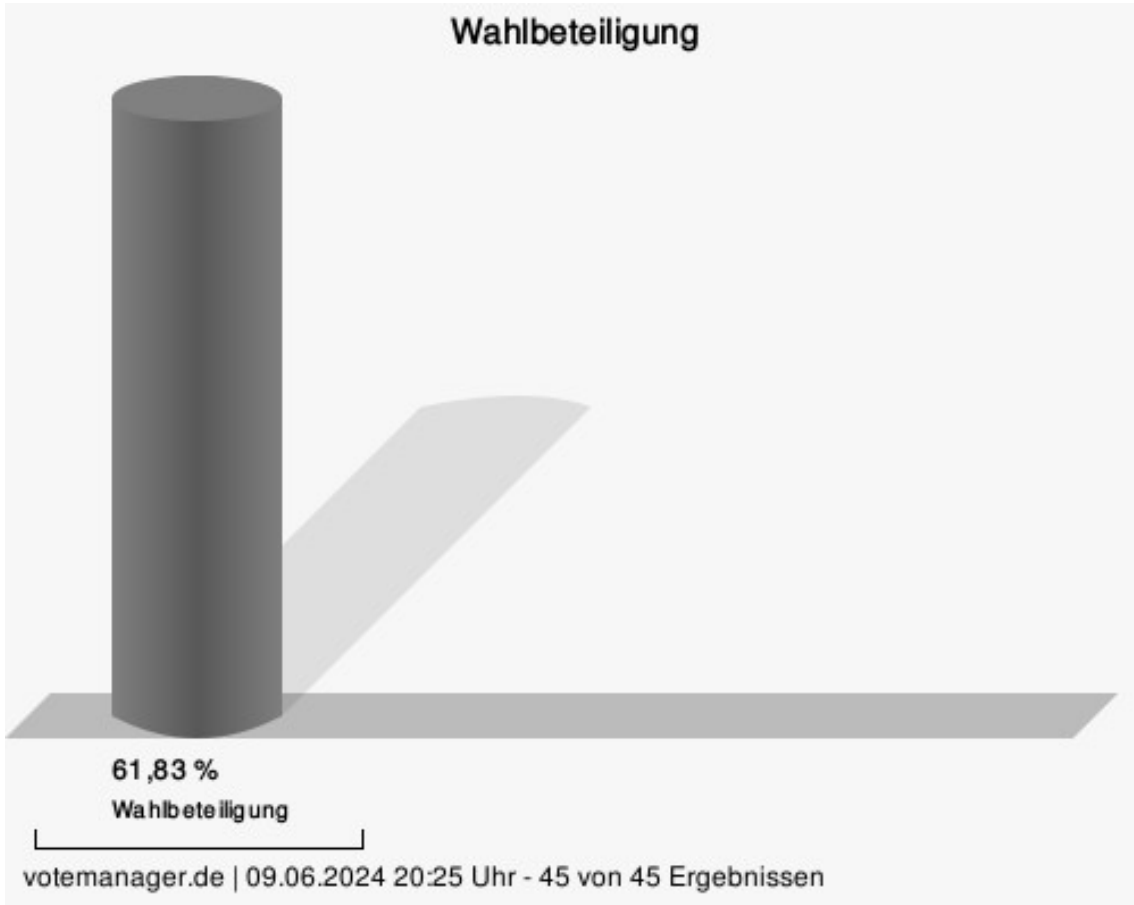
Stadt Menden (Sauerland)
Europawahl am 09.06.2024 09.06.2024
Gewinne und Verluste Gesamtergebnis

	aktuelle Wahl: Europawahl am 09.06.2024 09.06.2024	im Vergleich zur: Europawahl 26.05.2019	
		Ergebnis	Gewinne und Verluste
Wahlberechtigte	40.338	40.684	-346
Wähler	24.940	24.002	+938
	61,83 %	59,00 %	+ 2,83
gültige Stimmen	24.744	23.800	+944
	99,21 %	99,16 %	+ 0,05
CDU	9.296	8.052	+1.244
	37,57 %	33,83 %	+ 3,74
GRÜNE	2.220	4.757	-2.537
	8,97 %	19,99 %	- 11,02
SPD	3.900	4.211	-311
	15,76 %	17,69 %	- 1,93
AfD	3.689	2.064	+1.625
	14,91 %	8,67 %	+ 6,24
FDP	1.390	1.786	-396
	5,62 %	7,50 %	- 1,88
DIE LINKE	346	864	-518
	1,40 %	3,63 %	- 2,23
Die PARTEI	435	466	-31
	1,76 %	1,96 %	- 0,20
Tierschutzpartei	452	284	+168
	1,83 %	1,19 %	+ 0,64
PIRATEN	132	162	-30
	0,53 %	0,68 %	- 0,15
Volt	471	81	+390
	1,90 %	0,34 %	+ 1,56
FAMILIE	176	171	+5
	0,71 %	0,72 %	- 0,01
FREIE WÄHLER	148	147	+1
	0,60 %	0,62 %	- 0,02
ÖDP	76	81	-5
	0,31 %	0,34 %	- 0,03
BIG	14	32	-18
	0,06 %	0,13 %	- 0,07
MERA25	33	0	+33
	0,13 %	0,00 %	+ 0,13

	aktuelle Wahl: Europawahl am 09.06.2024 09.06.2024	im Vergleich zur: Europawahl 26.05.2019	
		Ergebnis	Gewinne und Verluste
TIERSCHUTZ hier!	107	0	+107
	0,43 %	0,00 %	+ 0,43
PdH	51	0	+51
	0,21 %	0,00 %	+ 0,21
HEIMAT	13	0	+13
	0,05 %	0,00 %	+ 0,05
Bündnis C	27	22	+5
	0,11 %	0,09 %	+ 0,02
Verjüngungsforschung	8	0	+8
	0,03 %	0,00 %	+ 0,03
MENSCHLICHE WELT	30	0	+30
	0,12 %	0,00 %	+ 0,12
MLPD	3	8	-5
	0,01 %	0,03 %	- 0,02
DKP	2	3	-1
	0,01 %	0,01 %	+ 0,00
SGP	5	0	+5
	0,02 %	0,00 %	+ 0,02
ABG	17	0	+17
	0,07 %	0,00 %	+ 0,07
dieBasis	47	0	+47
	0,19 %	0,00 %	+ 0,19
BÜNDNIS DEUTSCHLAND	163	0	+163
	0,66 %	0,00 %	+ 0,66
BSW	1.099	0	+1.099
	4,44 %	0,00 %	+ 4,44
DAVA	119	0	+119
	0,48 %	0,00 %	+ 0,48
KLIMALISTE	8	0	+8
	0,03 %	0,00 %	+ 0,03
LETZTE GENERATION	27	0	+27
	0,11 %	0,00 %	+ 0,11
PDV	15	0	+15
	0,06 %	0,00 %	+ 0,06
PdF	203	0	+203
	0,82 %	0,00 %	+ 0,82
V-Partei ³	22	0	+22
	0,09 %	0,00 %	+ 0,09

	aktuelle Wahl: Europawahl am 09.06.2024 09.06.2024	im Vergleich zur: Europawahl 26.05.2019	
		Ergebnis	Gewinne und Verluste
Sonstige	0	609	-609
	0,00 %	2,56 %	- 2,56

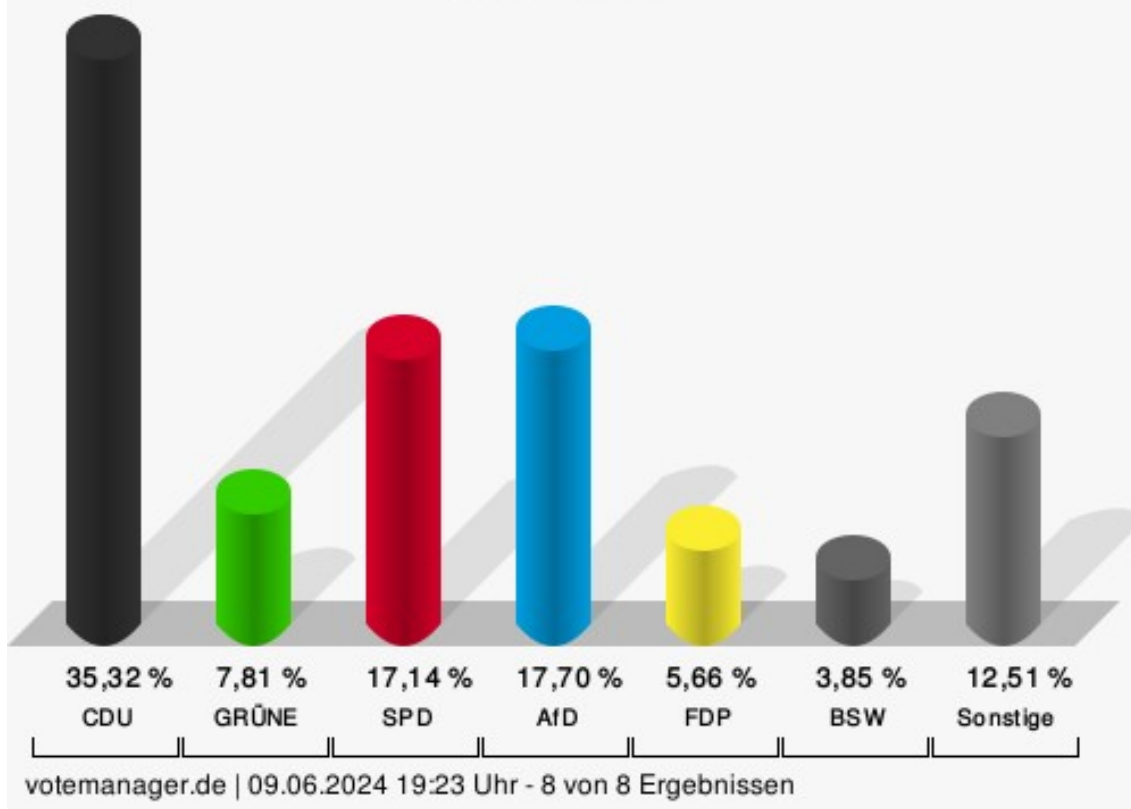
Europawahl 26.05.2019: Sonstige = NPD, Volksabstimmung, BP, TIERSCHUTZ hier!, Tierschutzallianz, BGE, DIE DIREKTE!, Demokratie in Europa - DiEM25, Ill. Weg, Die Grauen, DIE RECHTE, Die Violetten, LIEBE, DIE FRAUEN, Graue Panther, LKR - Bernd Lucke und die Liberal-Konservativen Reformer, MENSCHLICHE WELT, NL, ÖkoLinX, Die Humanisten, PARTEI FÜR DIE TIERE, Gesundheitsforschung



Gemeinde Nachrodt-Wiblingwerde

	Anzahl	Prozent
CDU	1.018	35,32 %
GRÜNE	225	7,81 %
SPD	494	17,14 %
AfD	510	17,70 %
FDP	163	5,66 %
DIE LINKE	42	1,46 %
Die PARTEI	32	1,11 %
Tierschutzpartei	60	2,08 %
PIRATEN	6	0,21 %
Volt	36	1,25 %
FAMILIE	19	0,66 %
FREIE WÄHLER	31	1,08 %
ÖDP	13	0,45 %
BIG	1	0,03 %
MERA25	2	0,07 %
TIERSCHUTZ hier!	11	0,38 %
PdH	2	0,07 %
HEIMAT	4	0,14 %
Bündnis C	7	0,24 %
Verjüngungsforschung	0	0,00 %
MENSCHLICHE WELT	3	0,10 %
MLPD	0	0,00 %
DKP	3	0,10 %
SGP	0	0,00 %
ABG	3	0,10 %
dieBasis	12	0,42 %
BÜNDNIS DEUTSCHLAND	10	0,35 %
BSW	111	3,85 %
DAVA	37	1,28 %
KLIMALISTE	0	0,00 %
LETZTE GENERATION	1	0,03 %
PDV	2	0,07 %
PdF	21	0,73 %
V-Partei ³	3	0,10 %

Gemeinde Nachrodt-Wiblingwerde Europawahl 09.06.2024



CDU = Christlich Demokratische Union Deutschlands

GRÜNE = BÜNDNIS 90/DIE GRÜNEN

SPD = Sozialdemokratische Partei Deutschlands

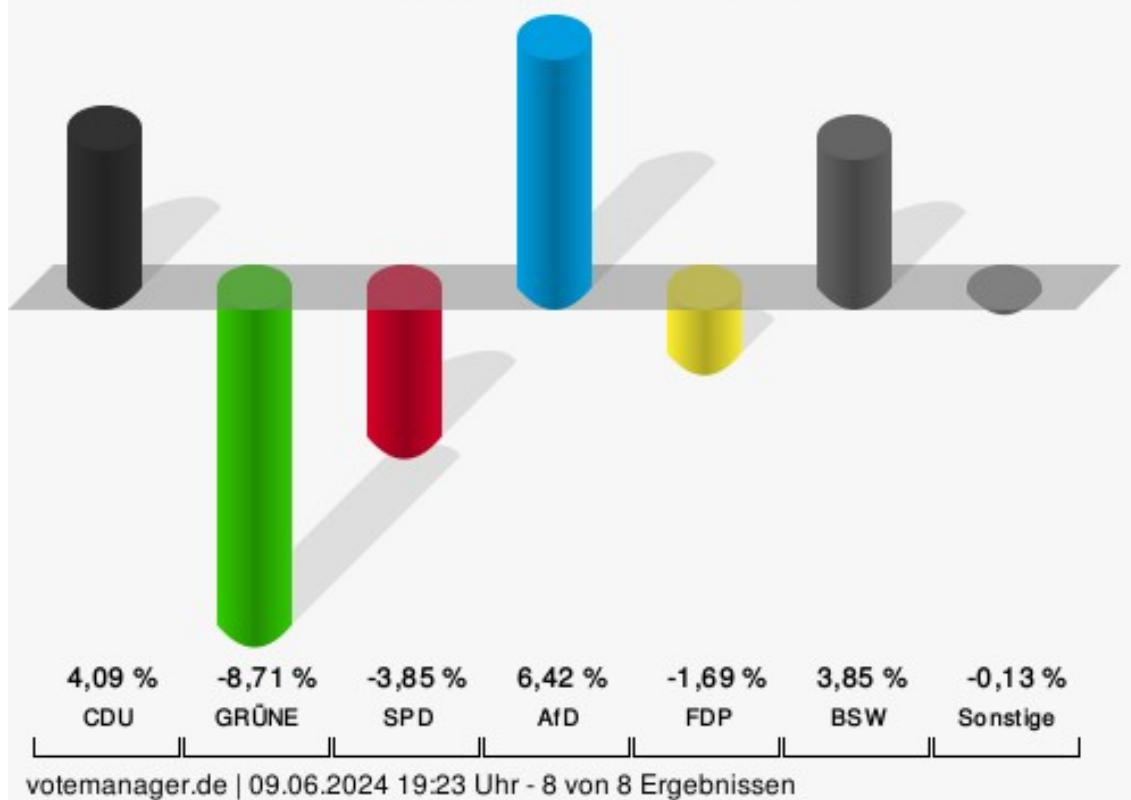
AfD = Alternative für Deutschland

FDP = Freie Demokratische Partei

BSW = Bündnis Sahra Wagenknecht - Vernunft und Gerechtigkeit

Gemeinde Nachrodt-Wiblingwerde

Europawahl 09.06.2024 | 26.05.2019



CDU = Christlich Demokratische Union Deutschlands

GRÜNE = BÜNDNIS 90/DIE GRÜNEN

SPD = Sozialdemokratische Partei Deutschlands

AfD = Alternative für Deutschland

FDP = Freie Demokratische Partei

BSW = Bündnis Sahra Wagenknecht - Vernunft und Gerechtigkeit

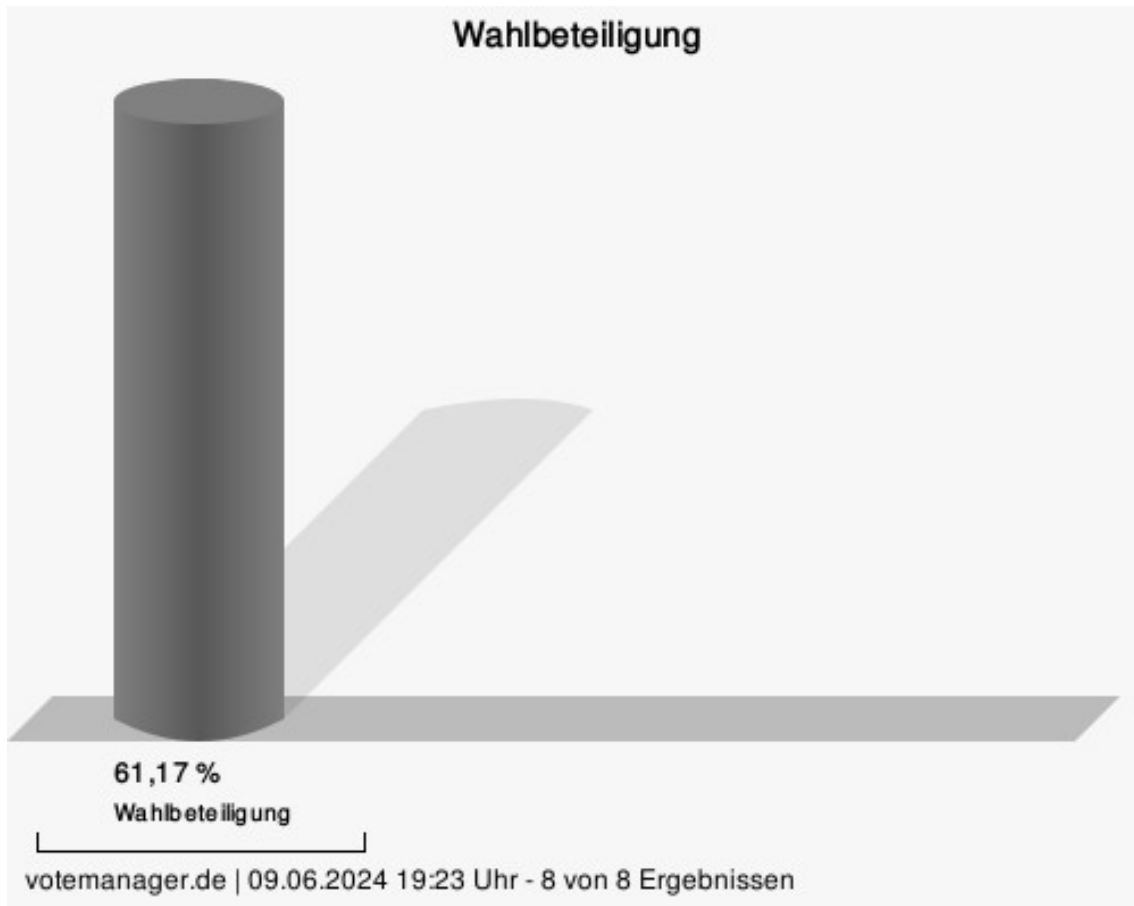
Gemeinde Nachrodt-Wiblingwerde
Europawahl 09.06.2024
Gewinne und Verluste Gesamtergebnis

	aktuelle Wahl: Europawahl 09.06.2024	im Vergleich zur: Europawahl 26.05.2019	
		Ergebnis	Gewinne und Verluste
Wahlberechtigte	4.752	4.821	-69
Wähler	2.907	2.829	+78
	61,17 %	58,68 %	+ 2,49
gültige Stimmen	2.882	2.802	+80
	99,14 %	99,05 %	+ 0,09
CDU	1.018	875	+143
	35,32 %	31,23 %	+ 4,09
GRÜNE	225	463	-238
	7,81 %	16,52 %	- 8,71
SPD	494	588	-94
	17,14 %	20,99 %	- 3,85
AfD	510	316	+194
	17,70 %	11,28 %	+ 6,42
FDP	163	206	-43
	5,66 %	7,35 %	- 1,69
DIE LINKE	42	94	-52
	1,46 %	3,35 %	- 1,89
Die PARTEI	32	47	-15
	1,11 %	1,68 %	- 0,57
Tierschutzpartei	60	61	-1
	2,08 %	2,18 %	- 0,10
PIRATEN	6	11	-5
	0,21 %	0,39 %	- 0,18
Volt	36	6	+30
	1,25 %	0,21 %	+ 1,04
FAMILIE	19	27	-8
	0,66 %	0,96 %	- 0,30
FREIE WÄHLER	31	19	+12
	1,08 %	0,68 %	+ 0,40
ÖDP	13	8	+5
	0,45 %	0,29 %	+ 0,16
BIG	1	16	-15
	0,03 %	0,57 %	- 0,54
MERA25	2	0	+2
	0,07 %	0,00 %	+ 0,07

	aktuelle Wahl: Europawahl 09.06.2024	im Vergleich zur: Europawahl 26.05.2019	
		Ergebnis	Gewinne und Verluste
TIERSCHUTZ hier!	11	0	+11
	0,38 %	0,00 %	+ 0,38
PdH	2	0	+2
	0,07 %	0,00 %	+ 0,07
HEIMAT	4	0	+4
	0,14 %	0,00 %	+ 0,14
Bündnis C	7	8	-1
	0,24 %	0,29 %	- 0,05
Verjüngungsforschung	0	0	+0
	0,00 %	0,00 %	+ 0,00
MENSCHLICHE WELT	3	0	+3
	0,10 %	0,00 %	+ 0,10
MLPD	0	1	-1
	0,00 %	0,04 %	- 0,04
DKP	3	3	+0
	0,10 %	0,11 %	- 0,01
SGP	0	0	+0
	0,00 %	0,00 %	+ 0,00
ABG	3	0	+3
	0,10 %	0,00 %	+ 0,10
dieBasis	12	0	+12
	0,42 %	0,00 %	+ 0,42
BÜNDNIS DEUTSCHLAND	10	0	+10
	0,35 %	0,00 %	+ 0,35
BSW	111	0	+111
	3,85 %	0,00 %	+ 3,85
DAVA	37	0	+37
	1,28 %	0,00 %	+ 1,28
KLIMALISTE	0	0	+0
	0,00 %	0,00 %	+ 0,00
LETZTE GENERATION	1	0	+1
	0,03 %	0,00 %	+ 0,03
PDV	2	0	+2
	0,07 %	0,00 %	+ 0,07
PdF	21	0	+21
	0,73 %	0,00 %	+ 0,73
V-Partei ³	3	0	+3
	0,10 %	0,00 %	+ 0,10

	aktuelle Wahl: Europawahl 09.06.2024	im Vergleich zur: Europawahl 26.05.2019	
		Ergebnis	Gewinne und Verluste
Sonstige	0	53	-53
	0,00 %	1,89 %	- 1,89

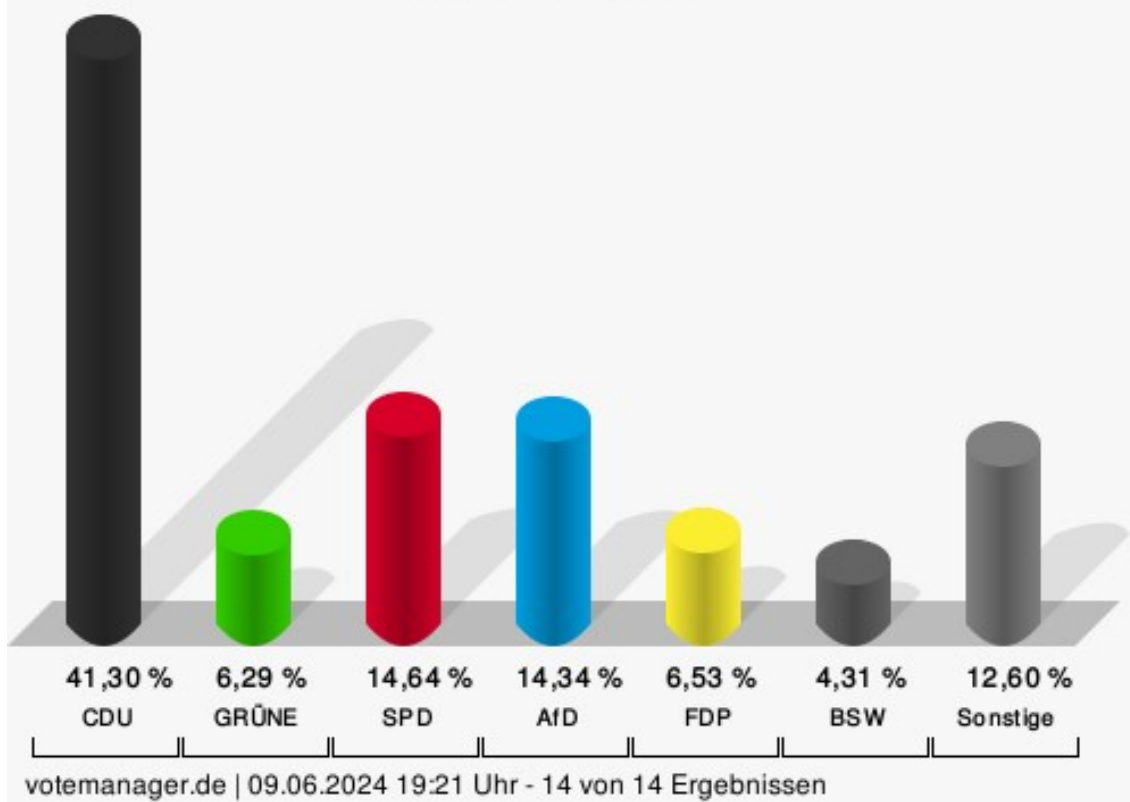
Europawahl 26.05.2019: Sonstige = NPD, Volksabstimmung, BP, TIERSCHUTZ hier!, Tierschutzallianz, BGE, DIE DIREKTE!, Demokratie in Europa - DiEM25, III. Weg, Die Grauen, DIE RECHTE, Die Violetten, LIEBE, DIE FRAUEN, Graue Panther, LKR - Bernd Lucke und die Liberal-Konservativen Reformer, MENSCHLICHE WELT, NL, ÖkoLinX, Die Humanisten, PARTEI FÜR DIE TIERE, Gesundheitsforschung



Stadt Neuenrade

	Anzahl	Prozent
CDU	2.240	41,30 %
GRÜNE	341	6,29 %
SPD	794	14,64 %
AfD	778	14,34 %
FDP	354	6,53 %
DIE LINKE	72	1,33 %
Die PARTEI	76	1,40 %
Tierschutzpartei	108	1,99 %
PIRATEN	21	0,39 %
Volt	47	0,87 %
FAMILIE	46	0,85 %
FREIE WÄHLER	57	1,05 %
ÖDP	25	0,46 %
BIG	1	0,02 %
MERA25	5	0,09 %
TIERSCHUTZ hier!	13	0,24 %
PdH	10	0,18 %
HEIMAT	2	0,04 %
Bündnis C	9	0,17 %
Verjüngungsforschung	3	0,06 %
MENSCHLICHE WELT	2	0,04 %
MLPD	1	0,02 %
DKP	0	0,00 %
SGP	0	0,00 %
ABG	1	0,02 %
dieBasis	29	0,53 %
BÜNDNIS DEUTSCHLAND	18	0,33 %
BSW	234	4,31 %
DAVA	78	1,44 %
KLIMALISTE	4	0,07 %
LETZTE GENERATION	6	0,11 %
PDV	4	0,07 %
PdF	40	0,74 %
V-Partei ³	5	0,09 %

Stadt Neuenrade Europawahl 2024 09.06.2024



CDU = Christlich Demokratische Union Deutschlands

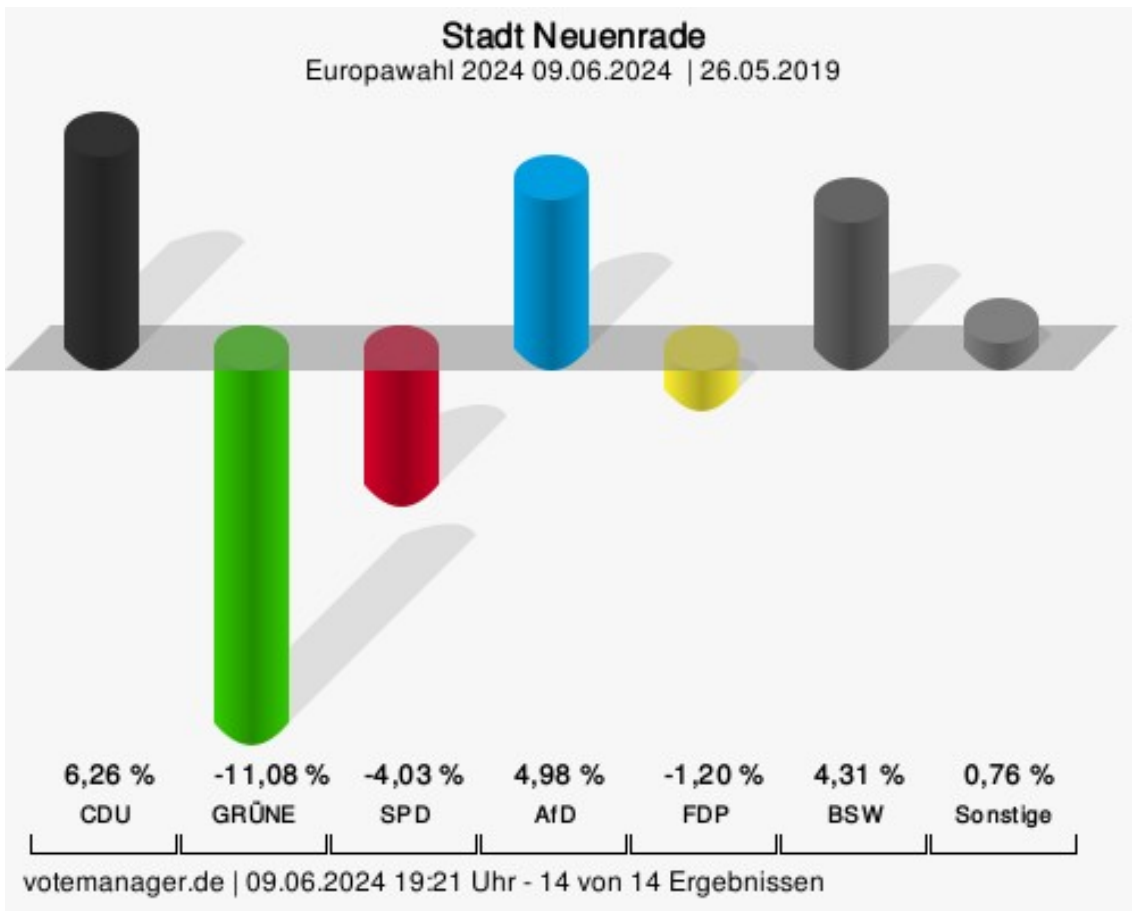
GRÜNE = BÜNDNIS 90/DIE GRÜNEN

SPD = Sozialdemokratische Partei Deutschlands

AfD = Alternative für Deutschland

FDP = Freie Demokratische Partei

BSW = Bündnis Sahra Wagenknecht - Vernunft und Gerechtigkeit



CDU = Christlich Demokratische Union Deutschlands
 GRÜNE = BÜNDNIS 90/DIE GRÜNEN
 SPD = Sozialdemokratische Partei Deutschlands
 AfD = Alternative für Deutschland
 FDP = Freie Demokratische Partei
 BSW = Bündnis Sahra Wagenknecht - Vernunft und Gerechtigkeit

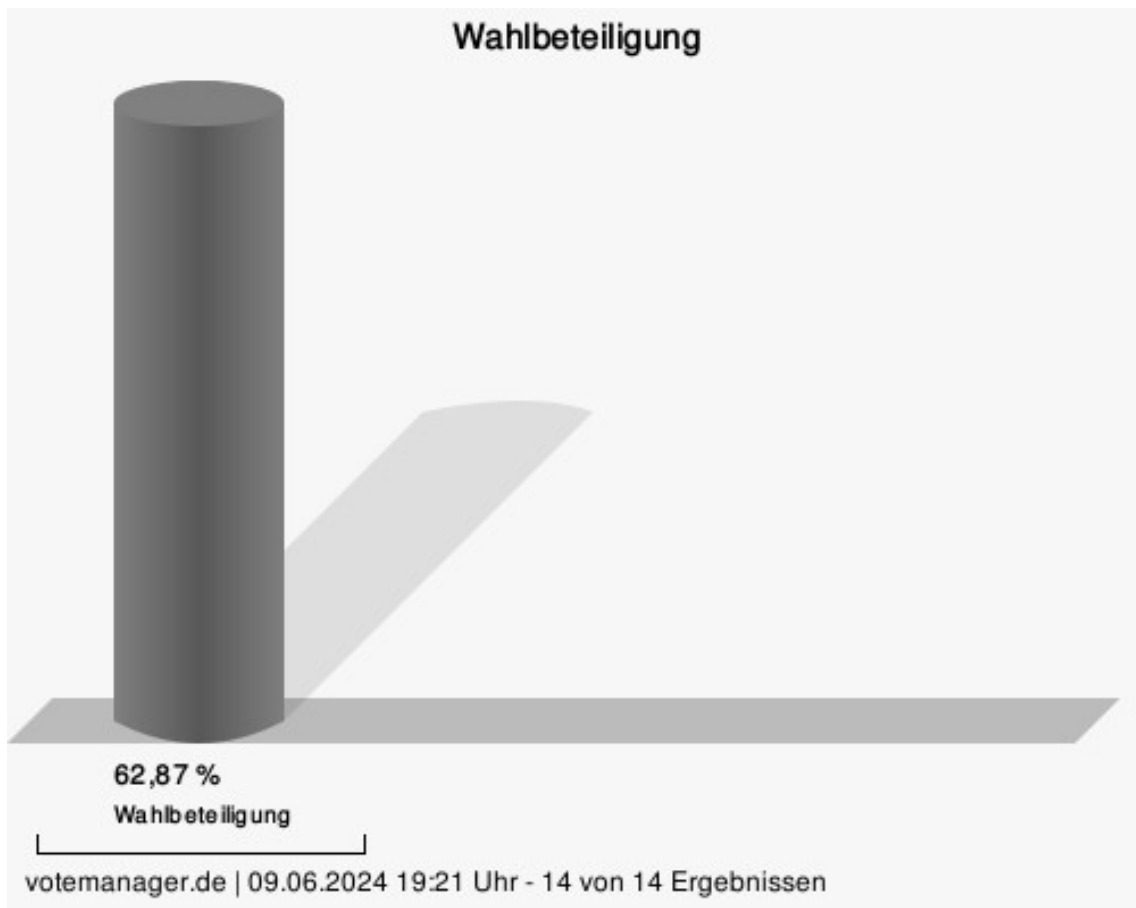
Stadt Neuenrade
Europawahl 2024 09.06.2024
Gewinne und Verluste Gesamtergebnis

	aktuelle Wahl: Europawahl 2024 09.06.2024	im Vergleich zur: Europawahl 26.05.2019	
		Ergebnis	Gewinne und Verluste
Wahlberechtigte	8.678	8.612	+66
Wähler	5.456	5.327	+129
	62,87 %	61,86 %	+ 1,01
gültige Stimmen	5.424	5.291	+133
	99,41 %	99,32 %	+ 0,09
CDU	2.240	1.854	+386
	41,30 %	35,04 %	+ 6,26
GRÜNE	341	919	-578
	6,29 %	17,37 %	- 11,08
SPD	794	988	-194
	14,64 %	18,67 %	- 4,03
AfD	778	495	+283
	14,34 %	9,36 %	+ 4,98
FDP	354	409	-55
	6,53 %	7,73 %	- 1,20
DIE LINKE	72	139	-67
	1,33 %	2,63 %	- 1,30
Die PARTEI	76	62	+14
	1,40 %	1,17 %	+ 0,23
Tierschutzpartei	108	68	+40
	1,99 %	1,29 %	+ 0,70
PIRATEN	21	29	-8
	0,39 %	0,55 %	- 0,16
Volt	47	14	+33
	0,87 %	0,26 %	+ 0,61
FAMILIE	46	54	-8
	0,85 %	1,02 %	- 0,17
FREIE WÄHLER	57	69	-12
	1,05 %	1,30 %	- 0,25
ÖDP	25	29	-4
	0,46 %	0,55 %	- 0,09
BIG	1	18	-17
	0,02 %	0,34 %	- 0,32
MERA25	5	0	+5
	0,09 %	0,00 %	+ 0,09

	aktuelle Wahl: Europawahl 2024 09.06.2024	im Vergleich zur: Europawahl 26.05.2019	
		Ergebnis	Gewinne und Verluste
TIERSCHUTZ hier!	13	0	+13
	0,24 %	0,00 %	+ 0,24
PdH	10	0	+10
	0,18 %	0,00 %	+ 0,18
HEIMAT	2	0	+2
	0,04 %	0,00 %	+ 0,04
Bündnis C	9	13	-4
	0,17 %	0,25 %	- 0,08
Verjüngungsforschung	3	0	+3
	0,06 %	0,00 %	+ 0,06
MENSCHLICHE WELT	2	0	+2
	0,04 %	0,00 %	+ 0,04
MLPD	1	1	+0
	0,02 %	0,02 %	+ 0,00
DKP	0	1	-1
	0,00 %	0,02 %	- 0,02
SGP	0	0	+0
	0,00 %	0,00 %	+ 0,00
ABG	1	0	+1
	0,02 %	0,00 %	+ 0,02
dieBasis	29	0	+29
	0,53 %	0,00 %	+ 0,53
BÜNDNIS DEUTSCHLAND	18	0	+18
	0,33 %	0,00 %	+ 0,33
BSW	234	0	+234
	4,31 %	0,00 %	+ 4,31
DAVA	78	0	+78
	1,44 %	0,00 %	+ 1,44
KLIMALISTE	4	0	+4
	0,07 %	0,00 %	+ 0,07
LETZTE GENERATION	6	0	+6
	0,11 %	0,00 %	+ 0,11
PDV	4	0	+4
	0,07 %	0,00 %	+ 0,07
PdF	40	0	+40
	0,74 %	0,00 %	+ 0,74
V-Partei ³	5	0	+5
	0,09 %	0,00 %	+ 0,09

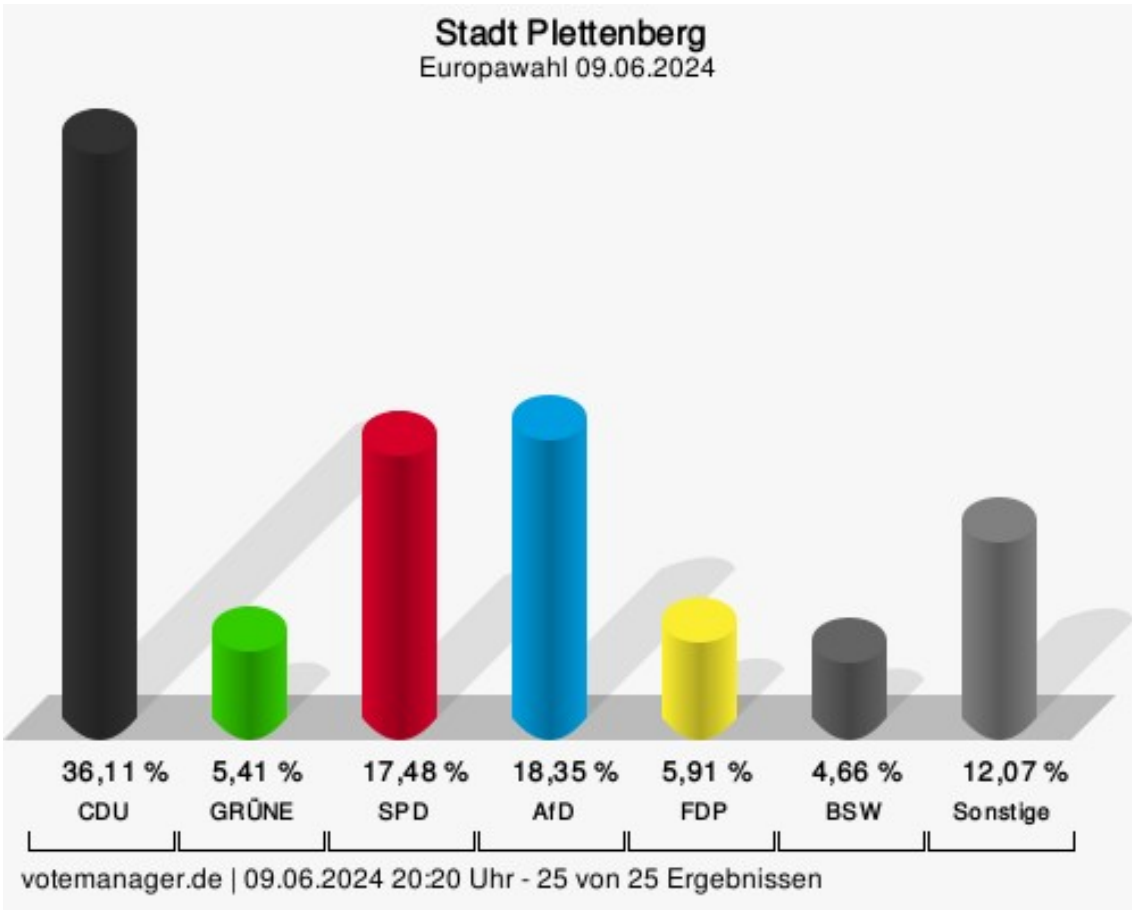
	aktuelle Wahl: Europawahl 2024 09.06.2024	im Vergleich zur: Europawahl 26.05.2019	
		Ergebnis	Gewinne und Verluste
Sonstige	0	129	-129
	0,00 %	2,44 %	- 2,44

Europawahl 26.05.2019: Sonstige = NPD, Volksabstimmung, BP, TIERSCHUTZ hier!, Tierschutzallianz, BGE, DIE DIREKTE!, Demokratie in Europa - DiEM25, Ill. Weg, Die Grauen, DIE RECHTE, Die Violetten, LIEBE, DIE FRAUEN, Graue Panther, LKR - Bernd Lucke und die Liberal-Konservativen Reformer, MENSCHLICHE WELT, NL, ÖkoLinX, Die Humanisten, PARTEI FÜR DIE TIERE, Gesundheitsforschung

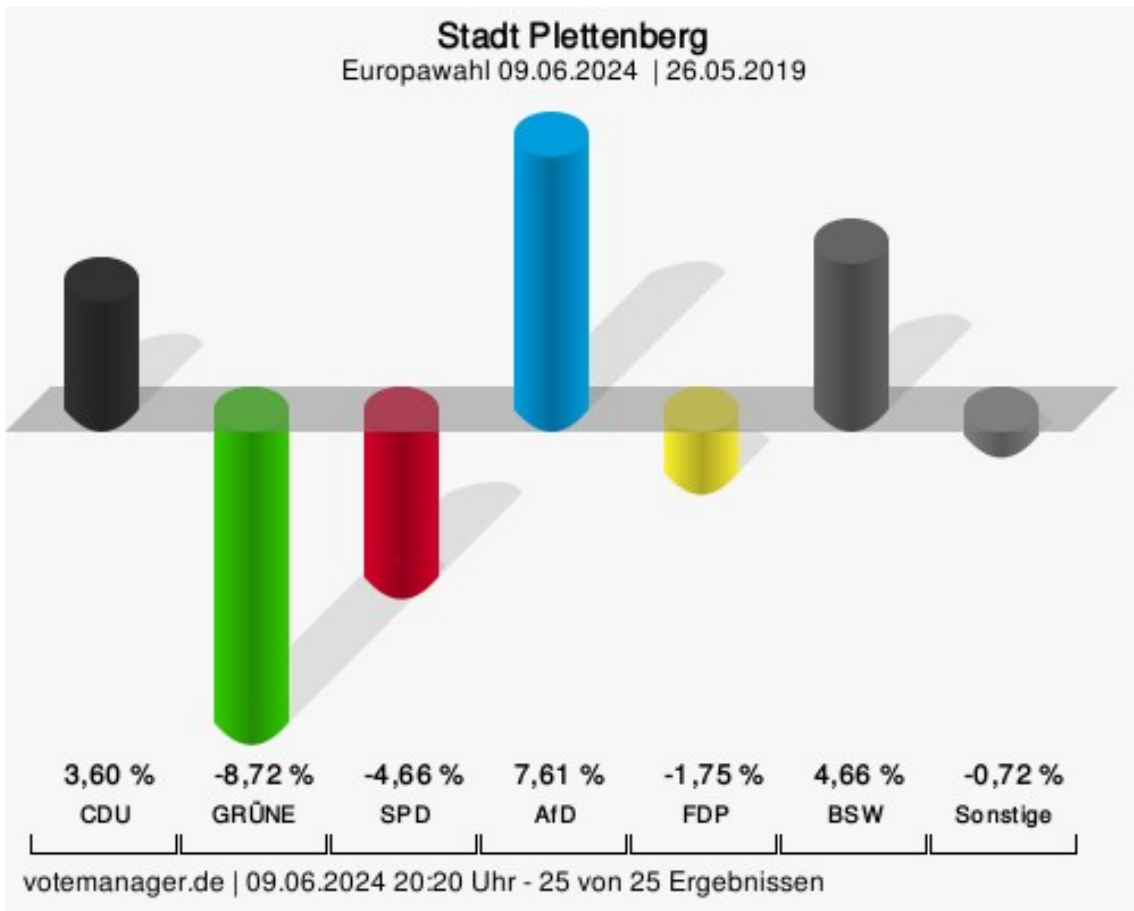


Stadt Plettenberg

	Anzahl	Prozent
CDU	3.455	36,11 %
GRÜNE	518	5,41 %
SPD	1.673	17,48 %
AfD	1.756	18,35 %
FDP	566	5,91 %
DIE LINKE	121	1,26 %
Die PARTEI	138	1,44 %
Tierschutzpartei	169	1,77 %
PIRATEN	38	0,40 %
Volt	84	0,88 %
FAMILIE	56	0,59 %
FREIE WÄHLER	77	0,80 %
ÖDP	21	0,22 %
BIG	16	0,17 %
MERA25	16	0,17 %
TIERSCHUTZ hier!	51	0,53 %
PdH	14	0,15 %
HEIMAT	13	0,14 %
Bündnis C	23	0,24 %
Verjüngungsforschung	3	0,03 %
MENSCHLICHE WELT	7	0,07 %
MLPD	1	0,01 %
DKP	0	0,00 %
SGP	2	0,02 %
ABG	6	0,06 %
dieBasis	26	0,27 %
BÜNDNIS DEUTSCHLAND	58	0,61 %
BSW	446	4,66 %
DAVA	120	1,25 %
KLIMALISTE	3	0,03 %
LETZTE GENERATION	7	0,07 %
PDV	13	0,14 %
PdF	66	0,69 %
V-Partei ³	6	0,06 %



CDU = Christlich Demokratische Union Deutschlands
 GRÜNE = BÜNDNIS 90/DIE GRÜNEN
 SPD = Sozialdemokratische Partei Deutschlands
 AfD = Alternative für Deutschland
 FDP = Freie Demokratische Partei
 BSW = Bündnis Sahra Wagenknecht - Vernunft und Gerechtigkeit



CDU = Christlich Demokratische Union Deutschlands
 GRÜNE = BÜNDNIS 90/DIE GRÜNEN
 SPD = Sozialdemokratische Partei Deutschlands
 AfD = Alternative für Deutschland
 FDP = Freie Demokratische Partei
 BSW = Bündnis Sahra Wagenknecht - Vernunft und Gerechtigkeit

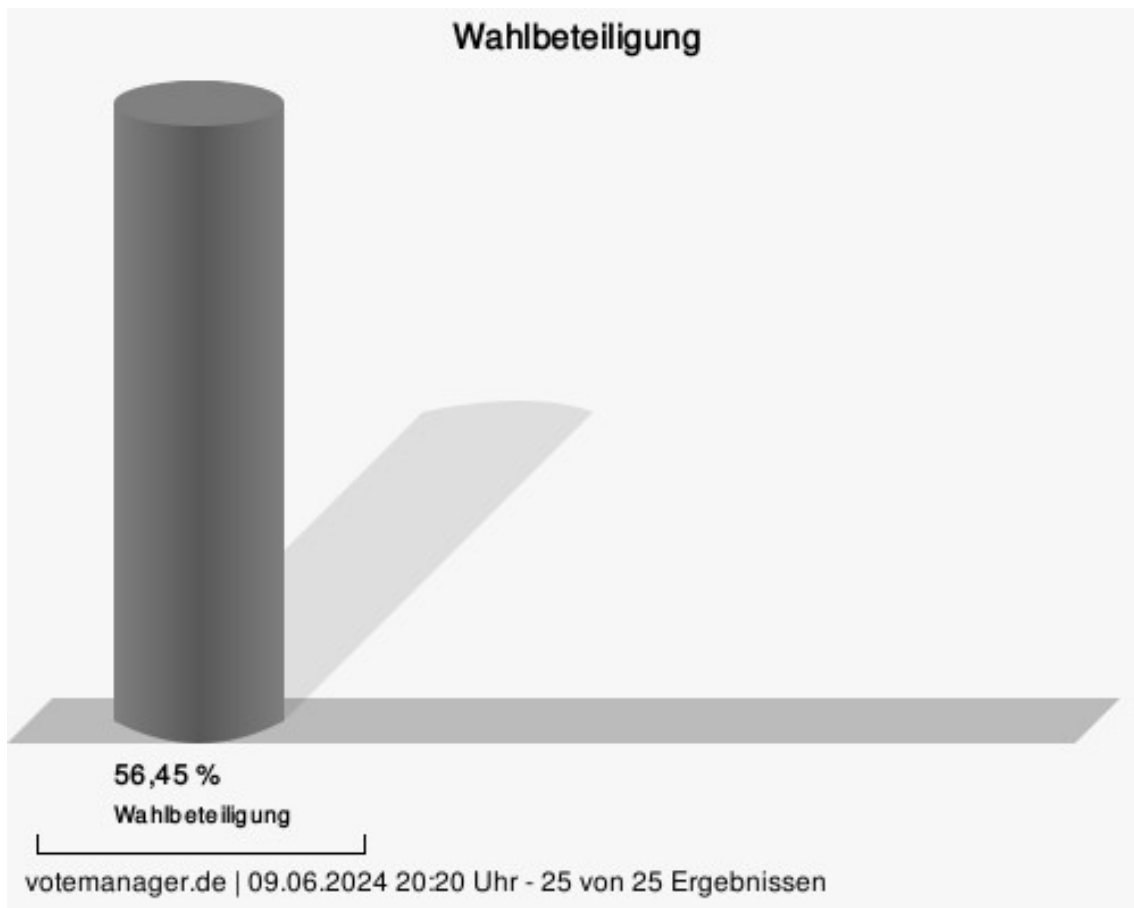
Stadt Plettenberg
Europawahl 09.06.2024
Gewinne und Verluste Gesamtergebnis

	aktuelle Wahl: Europawahl 09.06.2024	im Vergleich zur: Europawahl 26.05.2019	
		Ergebnis	Gewinne und Verluste
Wahlberechtigte	17.207	17.762	-555
Wähler	9.713	9.483	+230
	56,45 %	53,39 %	+ 3,06
gültige Stimmen	9.569	9.420	+149
	98,52 %	99,34 %	- 0,82
CDU	3.455	3.062	+393
	36,11 %	32,51 %	+ 3,60
GRÜNE	518	1.331	-813
	5,41 %	14,13 %	- 8,72
SPD	1.673	2.086	-413
	17,48 %	22,14 %	- 4,66
AfD	1.756	1.012	+744
	18,35 %	10,74 %	+ 7,61
FDP	566	722	-156
	5,91 %	7,66 %	- 1,75
DIE LINKE	121	261	-140
	1,26 %	2,77 %	- 1,51
Die PARTEI	138	151	-13
	1,44 %	1,60 %	- 0,16
Tierschutzpartei	169	194	-25
	1,77 %	2,06 %	- 0,29
PIRATEN	38	48	-10
	0,40 %	0,51 %	- 0,11
Volt	84	35	+49
	0,88 %	0,37 %	+ 0,51
FAMILIE	56	72	-16
	0,59 %	0,76 %	- 0,17
FREIE WÄHLER	77	72	+5
	0,80 %	0,76 %	+ 0,04
ÖDP	21	44	-23
	0,22 %	0,47 %	- 0,25
BIG	16	54	-38
	0,17 %	0,57 %	- 0,40
MERA25	16	0	+16
	0,17 %	0,00 %	+ 0,17

	aktuelle Wahl: Europawahl 09.06.2024	im Vergleich zur: Europawahl 26.05.2019	
		Ergebnis	Gewinne und Verluste
TIERSCHUTZ hier!	51	0	+51
	0,53 %	0,00 %	+ 0,53
PdH	14	0	+14
	0,15 %	0,00 %	+ 0,15
HEIMAT	13	0	+13
	0,14 %	0,00 %	+ 0,14
Bündnis C	23	22	+1
	0,24 %	0,23 %	+ 0,01
Verjüngungsforschung	3	0	+3
	0,03 %	0,00 %	+ 0,03
MENSCHLICHE WELT	7	0	+7
	0,07 %	0,00 %	+ 0,07
MLPD	1	2	-1
	0,01 %	0,02 %	- 0,01
DKP	0	2	-2
	0,00 %	0,02 %	- 0,02
SGP	2	1	+1
	0,02 %	0,01 %	+ 0,01
ABG	6	0	+6
	0,06 %	0,00 %	+ 0,06
dieBasis	26	0	+26
	0,27 %	0,00 %	+ 0,27
BÜNDNIS DEUTSCHLAND	58	0	+58
	0,61 %	0,00 %	+ 0,61
BSW	446	0	+446
	4,66 %	0,00 %	+ 4,66
DAVA	120	0	+120
	1,25 %	0,00 %	+ 1,25
KLIMALISTE	3	0	+3
	0,03 %	0,00 %	+ 0,03
LETZTE GENERATION	7	0	+7
	0,07 %	0,00 %	+ 0,07
PDV	13	0	+13
	0,14 %	0,00 %	+ 0,14
PdF	66	0	+66
	0,69 %	0,00 %	+ 0,69
V-Partei ³	6	0	+6
	0,06 %	0,00 %	+ 0,06

	aktuelle Wahl: Europawahl 09.06.2024	im Vergleich zur: Europawahl 26.05.2019	
		Ergebnis	Gewinne und Verluste
Sonstige	0	249	-249
	0,00 %	2,64 %	- 2,64

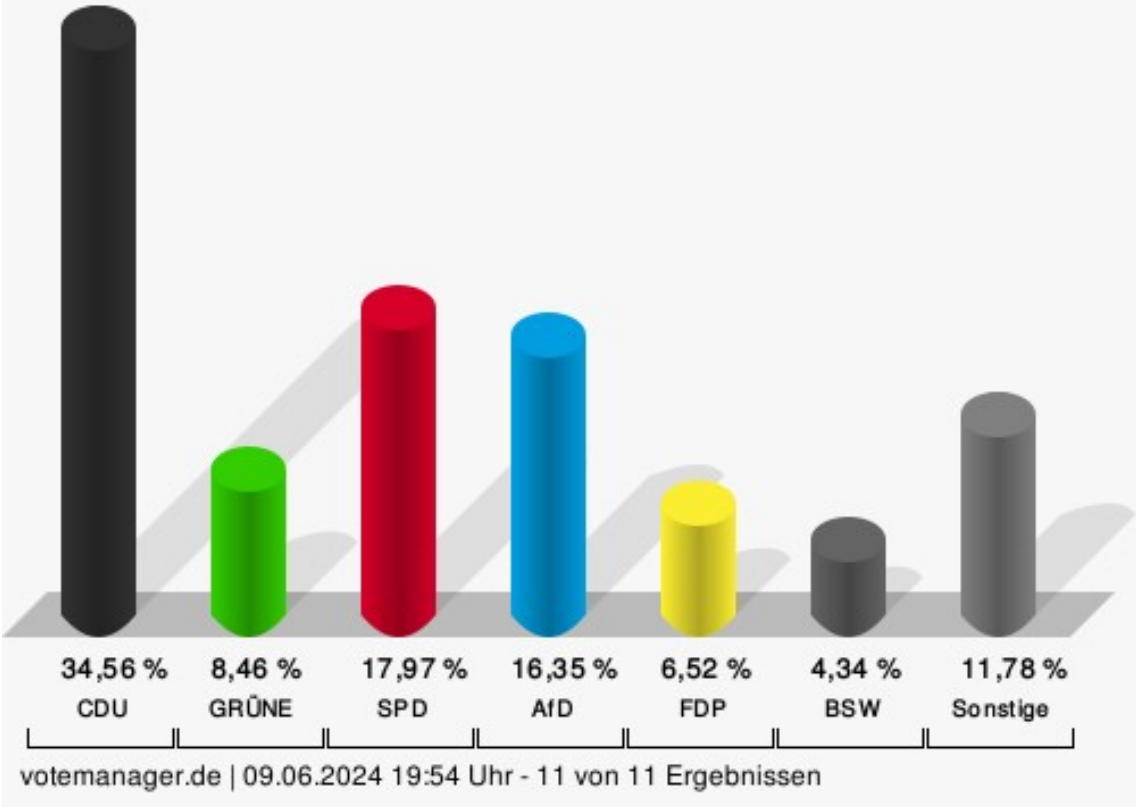
Europawahl 26.05.2019: Sonstige = NPD, Volksabstimmung, BP, TIERSCHUTZ hier!, Tierschutzallianz, BGE, DIE DIREKTE!, Demokratie in Europa - DiEM25, III. Weg, Die Grauen, DIE RECHTE, Die Violetten, LIEBE, DIE FRAUEN, Graue Panther, LKR - Bernd Lucke und die Liberal-Konservativen Reformer, MENSCHLICHE WELT, NL, ÖkoLinX, Die Humanisten, PARTEI FÜR DIE TIERE, Gesundheitsforschung



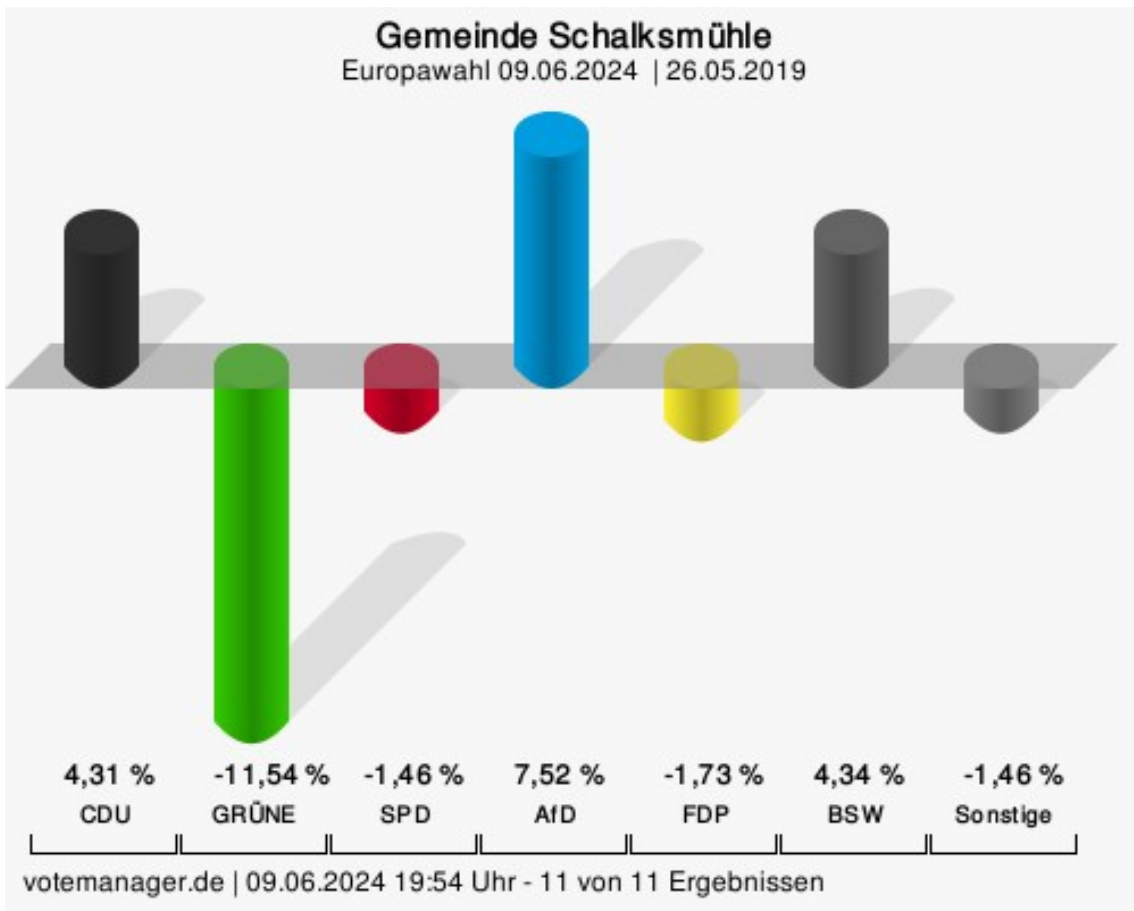
Gemeinde Schalksmühle

	Anzahl	Prozent
CDU	1.846	34,56 %
GRÜNE	452	8,46 %
SPD	960	17,97 %
AfD	873	16,35 %
FDP	348	6,52 %
DIE LINKE	75	1,40 %
Die PARTEI	84	1,57 %
Tierschutzpartei	101	1,89 %
PIRATEN	21	0,39 %
Volt	64	1,20 %
FAMILIE	21	0,39 %
FREIE WÄHLER	31	0,58 %
ÖDP	47	0,88 %
BIG	6	0,11 %
MERA25	4	0,07 %
TIERSCHUTZ hier!	18	0,34 %
PdH	11	0,21 %
HEIMAT	6	0,11 %
Bündnis C	16	0,30 %
Verjüngungsforschung	2	0,04 %
MENSCHLICHE WELT	7	0,13 %
MLPD	0	0,00 %
DKP	3	0,06 %
SGP	0	0,00 %
ABG	6	0,11 %
dieBasis	23	0,43 %
BÜNDNIS DEUTSCHLAND	23	0,43 %
BSW	232	4,34 %
DAVA	6	0,11 %
KLIMALISTE	2	0,04 %
LETZTE GENERATION	10	0,19 %
PDV	6	0,11 %
PdF	33	0,62 %
V-Partei ³	4	0,07 %

Gemeinde Schalksmühle
Europawahl 09.06.2024



CDU = Christlich Demokratische Union Deutschlands
GRÜNE = BÜNDNIS 90/DIE GRÜNEN
SPD = Sozialdemokratische Partei Deutschlands
AfD = Alternative für Deutschland
FDP = Freie Demokratische Partei
BSW = Bündnis Sahra Wagenknecht - Vernunft und Gerechtigkeit



CDU = Christlich Demokratische Union Deutschlands
 GRÜNE = BÜNDNIS 90/DIE GRÜNEN
 SPD = Sozialdemokratische Partei Deutschlands
 AfD = Alternative für Deutschland
 FDP = Freie Demokratische Partei
 BSW = Bündnis Sahra Wagenknecht - Vernunft und Gerechtigkeit

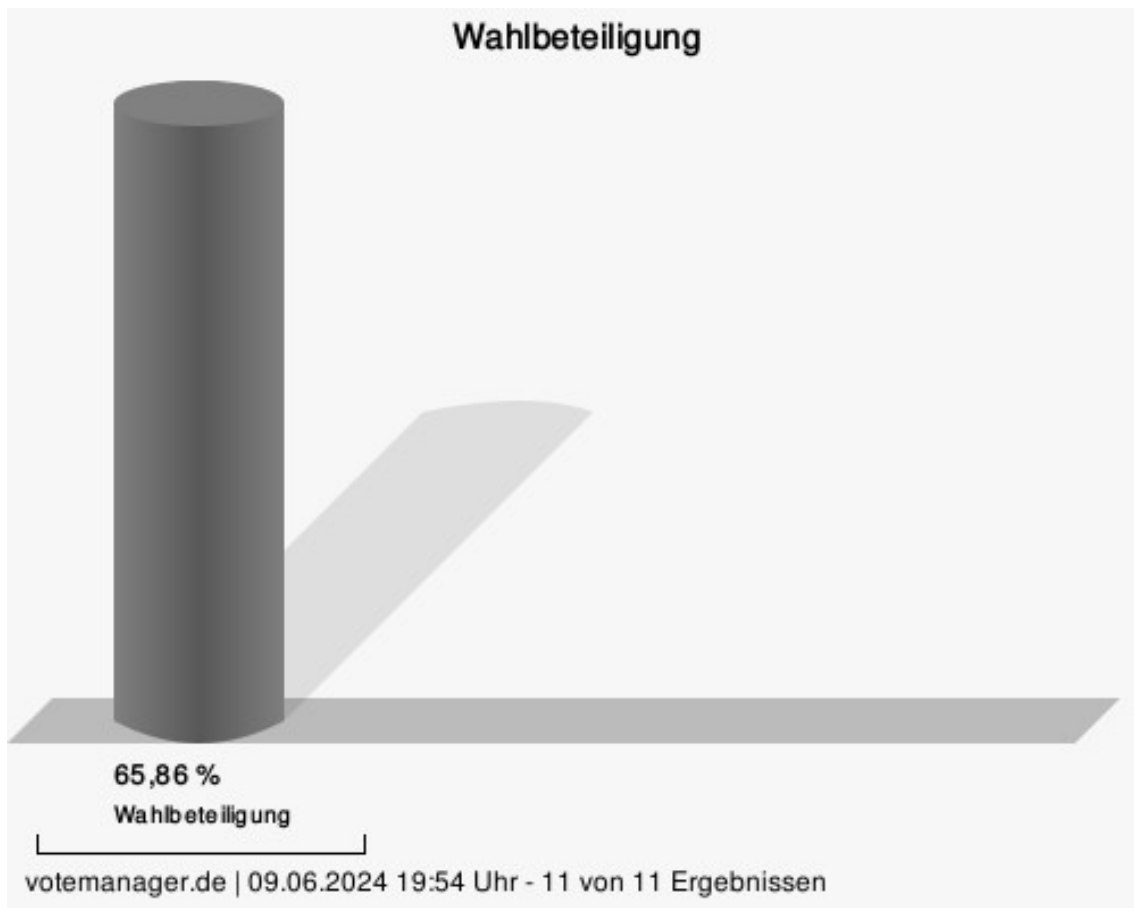
Gemeinde Schalksmühle
Europawahl 09.06.2024
Gewinne und Verluste Gesamtergebnis

	aktuelle Wahl: Europawahl 09.06.2024	im Vergleich zur: Europawahl 26.05.2019	
		Ergebnis	Gewinne und Verluste
Wahlberechtigte	8.136	8.195	-59
Wähler	5.358	5.184	+174
	65,86 %	63,26 %	+ 2,60
gültige Stimmen	5.341	5.151	+190
	99,68 %	99,36 %	+ 0,32
CDU	1.846	1.558	+288
	34,56 %	30,25 %	+ 4,31
GRÜNE	452	1.030	-578
	8,46 %	20,00 %	- 11,54
SPD	960	1.001	-41
	17,97 %	19,43 %	- 1,46
AfD	873	455	+418
	16,35 %	8,83 %	+ 7,52
FDP	348	425	-77
	6,52 %	8,25 %	- 1,73
DIE LINKE	75	159	-84
	1,40 %	3,09 %	- 1,69
Die PARTEI	84	70	+14
	1,57 %	1,36 %	+ 0,21
Tierschutzpartei	101	95	+6
	1,89 %	1,84 %	+ 0,05
PIRATEN	21	37	-16
	0,39 %	0,72 %	- 0,33
Volt	64	28	+36
	1,20 %	0,54 %	+ 0,66
FAMILIE	21	40	-19
	0,39 %	0,78 %	- 0,39
FREIE WÄHLER	31	46	-15
	0,58 %	0,89 %	- 0,31
ÖDP	47	27	+20
	0,88 %	0,52 %	+ 0,36
BIG	6	1	+5
	0,11 %	0,02 %	+ 0,09
MERA25	4	0	+4
	0,07 %	0,00 %	+ 0,07

	aktuelle Wahl: Europawahl 09.06.2024	im Vergleich zur: Europawahl 26.05.2019	
		Ergebnis	Gewinne und Verluste
TIERSCHUTZ hier!	18	0	+18
	0,34 %	0,00 %	+ 0,34
PdH	11	0	+11
	0,21 %	0,00 %	+ 0,21
HEIMAT	6	0	+6
	0,11 %	0,00 %	+ 0,11
Bündnis C	16	32	-16
	0,30 %	0,62 %	- 0,32
Verjüngungsforschung	2	0	+2
	0,04 %	0,00 %	+ 0,04
MENSCHLICHE WELT	7	0	+7
	0,13 %	0,00 %	+ 0,13
MLPD	0	1	-1
	0,00 %	0,02 %	- 0,02
DKP	3	2	+1
	0,06 %	0,04 %	+ 0,02
SGP	0	0	+0
	0,00 %	0,00 %	+ 0,00
ABG	6	0	+6
	0,11 %	0,00 %	+ 0,11
dieBasis	23	0	+23
	0,43 %	0,00 %	+ 0,43
BÜNDNIS DEUTSCHLAND	23	0	+23
	0,43 %	0,00 %	+ 0,43
BSW	232	0	+232
	4,34 %	0,00 %	+ 4,34
DAVA	6	0	+6
	0,11 %	0,00 %	+ 0,11
KLIMALISTE	2	0	+2
	0,04 %	0,00 %	+ 0,04
LETZTE GENERATION	10	0	+10
	0,19 %	0,00 %	+ 0,19
PDV	6	0	+6
	0,11 %	0,00 %	+ 0,11
PdF	33	0	+33
	0,62 %	0,00 %	+ 0,62
V-Partei ³	4	0	+4
	0,07 %	0,00 %	+ 0,07

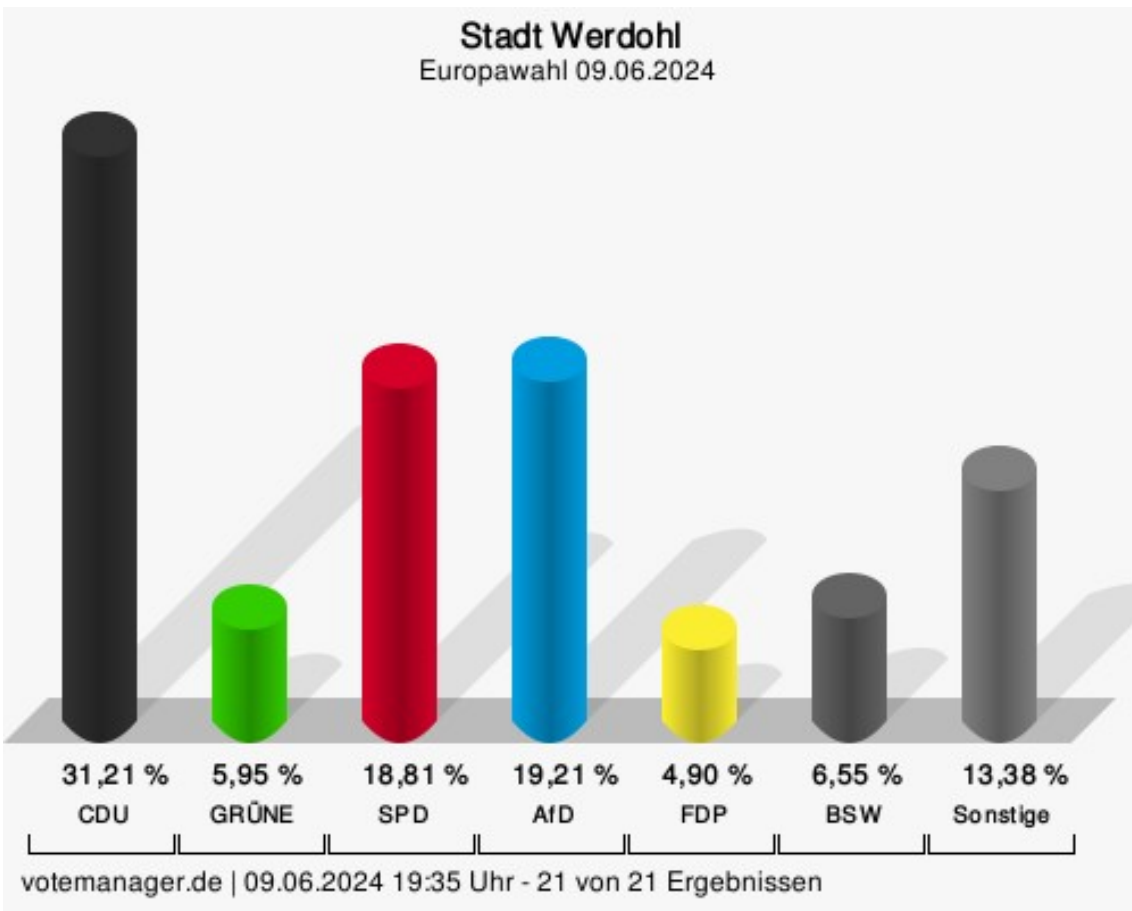
	aktuelle Wahl: Europawahl 09.06.2024	im Vergleich zur: Europawahl 26.05.2019	
		Ergebnis	Gewinne und Verluste
Sonstige	0	144	-144
	0,00 %	2,80 %	- 2,80

Europawahl 26.05.2019: Sonstige = NPD, Volksabstimmung, BP, TIERSCHUTZ hier!, Tierschutzallianz, BGE, DIE DIREKTE!, Demokratie in Europa - DiEM25, III. Weg, Die Grauen, DIE RECHTE, Die Violetten, LIEBE, DIE FRAUEN, Graue Panther, LKR - Bernd Lucke und die Liberal-Konservativen Reformer, MENSCHLICHE WELT, NL, ÖkoLinX, Die Humanisten, PARTEI FÜR DIE TIERE, Gesundheitsforschung



Stadt Werdohl

	Anzahl	Prozent
CDU	1.772	31,21 %
GRÜNE	338	5,95 %
SPD	1.068	18,81 %
AfD	1.091	19,21 %
FDP	278	4,90 %
DIE LINKE	68	1,20 %
Die PARTEI	79	1,39 %
Tierschutzpartei	74	1,30 %
PIRATEN	27	0,48 %
Volt	56	0,99 %
FAMILIE	34	0,60 %
FREIE WÄHLER	41	0,72 %
ÖDP	25	0,44 %
BIG	12	0,21 %
MERA25	20	0,35 %
TIERSCHUTZ hier!	25	0,44 %
PdH	9	0,16 %
HEIMAT	2	0,04 %
Bündnis C	11	0,19 %
Verjüngungsforschung	2	0,04 %
MENSCHLICHE WELT	3	0,05 %
MLPD	0	0,00 %
DKP	1	0,02 %
SGP	0	0,00 %
ABG	7	0,12 %
dieBasis	16	0,28 %
BÜNDNIS DEUTSCHLAND	17	0,30 %
BSW	372	6,55 %
DAVA	182	3,21 %
KLIMALISTE	1	0,02 %
LETZTE GENERATION	6	0,11 %
PDV	1	0,02 %
PdF	36	0,63 %
V-Partei ³	4	0,07 %



CDU = Christlich Demokratische Union Deutschlands

GRÜNE = BÜNDNIS 90/DIE GRÜNEN


SPD = Sozialdemokratische Partei Deutschlands

AfD = Alternative für Deutschland

FDP = Freie Demokratische Partei

BSW = Bündnis Sahra Wagenknecht - Vernunft und Gerechtigkeit

Wahlbeteiligung



votemanager.de | 09.06.2024 19:35 Uhr - 21 von 21 Ergebnissen

Übersicht Gemeinden

Zusammenstellung der Ergebnisse nach Gemeinden

Ger	Sta	Wa	Wa	gült	CD	GR	SPi	AfD	FDI	DIE	Die	Tier	PIR	Vol	FAI	FRI	ÖD	BIG	ME	TIE	PdF	HE	Bür	Ver	ME	MLI	DKI	SG	AB	(die	BÜ	BS	DA	KLI	LET	PD	PdF	V-
		be-	be-	ig						LIN	PAI	sch	TEI			WÄ				hier		MA	nis	jün-	WE				Bas	NIS			MA	GE			Par-	
		rec-	rec-							TEI	TEI	par-			LEF							C	gun-					is	DEL			RA-					tei ³	
		tigt	tigt	li-							par-											for-					TSC	LAN			TIO							
		li-	li-	gur							tei											sch					LAN											
Sta	22.677	1.463	282	392	581	319	319	354	118	122	182	44	87	61	36	23	6	12	34	11	6	15	2	15	2	6	4	5	26	30	339	51	5	5	9	49	13	
Alte	von	58,997	592	847	988	118	114	861	621	682	500	601	190	840	490	320	080	160	470	150	080	210	030	210	030	080	050	070	360	414	650	700	070	070	120	670	18	
(We	22	%	%	%	%	%	%	%	%	%	%	%	%	%	%	%	%	%	%	%	%	%	%	%	%	%	%	%	%	%	%	%	%	%	%	%	%	%
Sta	10.046	0.015	980	863	413	731	737	377	58	97	104	24	89	60	51	18	3	3	19	8	1	3	2	4	0	1	0	4	23	27	191	5	0	4	4	51	5	
Bal	von	66,529	457	886	912	222	326	300	971	621	740	401	491	000	850	300	050	050	320	130	020	050	030	070	000	020	000	070	380	453	190	080	000	070	070	850	08	
16		%	%	%	%	%	%	%	%	%	%	%	%	%	%	%	%	%	%	%	%	%	%	%	%	%	%	%	%	%	%	%	%	%	%	%	%	%
Sta	12.279	490	432	480	642	210	241	428	158	79	114	35	107	60	66	46	10	11	35	10	11	72	4	7	1	1	0	0	21	30	438	34	1	17	7	51	6	
Hal	von	61,099	233	368	646	286	705	762	131	061	530	471	440	810	890	620	130	150	470	130	150	970	050	090	010	010	000	000	280	405	890	460	010	230	090	690	08	
ver	14	%	%	%	%	%	%	%	%	%	%	%	%	%	%	%	%	%	%	%	%	%	%	%	%	%	%	%	%	%	%	%	%	%	%	%	%	%
Sta	22.845	1.155	996	990	262	362	740	843	244	273	356	52	205	125	86	67	12	32	83	26	12	27	3	21	5	5	5	11	26	53	762	136	7	21	10	114	21	
Her	von	58,628	933	288	415	758	275	621	631	822	370	351	370	830	570	450	080	210	550	170	080	180	020	140	030	030	030	070	170	355	080	910	050	140	070	760	14	
42		%	%	%	%	%	%	%	%	%	%	%	%	%	%	%	%	%	%	%	%	%	%	%	%	%	%	%	%	%	%	%	%	%	%	%	%	%
Ger	12.593	733	710	360	248	587	679	219	40	40	62	8	46	28	32	29	1	4	13	8	6	7	4	6	0	1	1	1	8	23	173	16	0	11	1	45	3	
Her	von	66,899	336	666	685	828	305	901	081	081	670	221	240	750	860	780	030	110	350	220	160	190	110	160	000	030	030	030	220	624	660	430	000	300	031	210	08	
sch	12	%	%	%	%	%	%	%	%	%	%	%	%	%	%	%	%	%	%	%	%	%	%	%	%	%	%	%	%	%	%	%	%	%	%	%	%	%
Sta	670039	288	953	198	368	482	392	220	686	666	852	176	537	233	229	170	37	89	177	59	32	64	11	60	11	9	13	21	100	192	080	392	9	58	26	260	49	
Iser	von	58,629	183	868	636	646	425	701	761	712	190	451	380	600	590	440	090	230	450	150	080	160	030	150	030	020	030	050	260	505	341	010	020	150	070	670	13	
lohr	110	%	%	%	%	%	%	%	%	%	%	%	%	%	%	%	%	%	%	%	%	%	%	%	%	%	%	%	%	%	%	%	%	%	%	%	%	%
Sta	12.096	858	782	181	540	067	360	385	121	91	104	33	79	47	75	38	5	15	33	11	3	37	5	15	0	2	0	5	12	31	417	17	1	10	8	33	7	
Kie	von	56,798	982	137	965	720	045	671	781	341	530	491	160	691	100	560	070	220	490	160	040	550	070	220	000	030	000	070	180	466	140	250	010	150	120	490	10	
spe	13	%	%	%	%	%	%	%	%	%	%	%	%	%	%	%	%	%	%	%	%	%	%	%	%	%	%	%	%	%	%	%	%	%	%	%	%	%
Sta	68.922	526	428	409	094	474	619	434	512	521	449	131	337	197	154	156	43	83	110	35	21	85	12	44	10	13	9	15	88	146	618	290	8	55	19	204	31	
Lüd	von	54,329	481	827	926	937	485	431	941	971	700	501	280	750	580	590	160	310	420	130	080	320	050	170	040	050	030	060	330	556	121	100	030	210	070	770	12	
sch	61	%	%	%	%	%	%	%	%	%	%	%	%	%	%	%	%	%	%	%	%	%	%	%	%	%	%	%	%	%	%	%	%	%	%	%	%	%

Ger	Sta	Wa	Wa	gü-	CD	GR	SPI	AfD	FDI	DIE	Die	Tier	PIR	Vol	FAI	FRI	ÖD	BIG	ME	TIE	PdF	HE	Bür	Ver	ME	MLI	DKI	SG	AB	die-	BÜ	BS	DA	KLI	LET	PD	PdF	V-		
		be-	be-	lig-						LIN	PAI	sch	TEI			WÄ				hier		MA	nis	jün-	WE				Ba-	NIS	BS	DA	MA	GE	RA-	PD		Par-		
		rech-	rech-	li-							TEI	par-				LEF						C	gun-					sis	DE	LA			RA-	TI-			tei ³			
		tig-	tig-	gur							tei	tei											for-						TS				TI-							
Sta	15	849,358	232,687	635,160	770,473	117,112	129,30	93,68	71,42	6,9	33,8	3,66	2,2	9,3	2,2	10,20	35,450	127,540	1,110	9,110	9,110	40,490	5,06																	
Me	von	56,298	532,637	714,021	495,741	421,361	570,361	1,130	830,860	510,070	110,400	100,040	800,020	110,040	020,020	120,240	425,461	540,010	110,110	110,490	5,06																			
erz-	15	%	%	%	%	%	%	%	%	%	%	%	%	%	%	%	%	%	%	%	%	%	%	%	%	%	%	%	%	%	%	%	%	%	%	%	%	%	%	
ha-																																								
gen																																								
Sta	45	328,920	749,295	229,909	689,390	346,435	452,132	471,176	148,76	14,33	107,51	13,27	8,30	3,3	2,5	17,47	163,099	119,480	8,110	27,060	820,09																			
Me	von	61,899	237,578	975,764	915,621	401,761	830,531	900,710	600,310	060,130	430,210	050,110	030,120	010,010	020,070	190,664	440,480	030,110	060,820	09																				
der	45	%	%	%	%	%	%	%	%	%	%	%	%	%	%	%	%	%	%	%	%	%	%	%	%	%	%	%	%	%	%	%	%	%	%	%	%	%	%	
(Sa-																																								
er-																																								
land																																								
Ger	8	84,752	902,882	018,225	494,510	163,42	32,60	6,36	19,31	13,1	2,11	2,4	7,0	3,0	3,0	3,12	10,111	37,280	0,030	1,070	730,10																			
Nac	von	61,199	135,327	817,147	705,661	461,112	080,211	250,661	080,450	030,070	380,070	140,240	000,100	000,100	000,100	420,353	851,280	000,030	070,730	10																				
rod-	8	%	%	%	%	%	%	%	%	%	%	%	%	%	%	%	%	%	%	%	%	%	%	%	%	%	%	%	%	%	%	%	%	%	%	%	%	%	%	
ling																																								
Sta	14	678,456	422,240	341,794	778,354	72,76	108,21	47,46	57,25	1,5	13,10	2,9	3,2	1,1	0,0	1,29	18,234	78,440	4,110	6,070	740,09																			
Neu	von	62,899	441,306	294,644	346,531	331,401	990,390	870,851	050,460	020,090	240,180	040,170	060,040	020,000	000,020	530,334	311,440	070,110	070,740	09																				
en-	14	%	%	%	%	%	%	%	%	%	%	%	%	%	%	%	%	%	%	%	%	%	%	%	%	%	%	%	%	%	%	%	%	%	%	%	%	%	%	
rad																																								
Sta	25	209,719	569,455	518,673	756,566	121,138	169,38	84,56	77,21	16,16	51,14	13,23	3,7	1,1	0,2	6,26	58,446	120,614	3,661	250,030	070,140	690,06																		
Ple	von	56,498	536,115	417,488	355,911	261,441	770,400	880,590	800,220	170,170	530,150	140,240	030,070	010,000	020,060	270,614	661,250	030,070	140,690	06																				
ten-	25	%	%	%	%	%	%	%	%	%	%	%	%	%	%	%	%	%	%	%	%	%	%	%	%	%	%	%	%	%	%	%	%	%	%	%	%	%	%	
ber																																								
Ger	11	136,358	341,846	452,960	873,348	75,84	101,21	64,21	31,47	6,4	18,11	6,16	2,7	0,3	0,6	23,23	232,6	2,040	10,190	110,620	07																			
Sch	von	65,899	634,568	467,976	356,521	401,571	890,391	200,390	580,880	110,070	340,210	110,300	040,130	000,060	000,110	430,434	340,110	040,190	110,620	07																				
s-	11	%	%	%	%	%	%	%	%	%	%	%	%	%	%	%	%	%	%	%	%	%	%	%	%	%	%	%	%	%	%	%	%	%	%	%	%	%	%	
mül																																								
Sta	21	226,735	678,772	338,068	809,278	68,79	74,27	56,34	41,25	12,20	25,9	2,11	2,3	0,1	0,7	16,17	372,182	1,020	110,020	630,07																				
We	von	51,099	31,215	958,819	214,901	201,391	300,480	990,600	720,440	210,350	440,160	040,190	040,050	000,020	000,120	280,306	553,210	020,110	020,630	07																				
doh	21	%	%	%	%	%	%	%	%	%	%	%	%	%	%	%	%	%	%	%	%	%	%	%	%	%	%	%	%	%	%	%	%	%	%	%	%	%	%	